

UltraPack 10000 mAh

Mag+ Wireless Power Bank EM67



EPICS


EPI-NA-EM67-ON

NÁVOD K POUŽITÍ

Děkujeme, že jste si zakoupili náš produkt, a věříme, že s ním budete spokojeni.

Popis produktu

1. Místo pro bezdrátové nabíjení
2. Magnetický kroužek
3. Vestavěný kabel USB-C
4. USB-C
5. LED display
6. Stojánek



Technické parametry

Typ baterie: Li-Polymer

Kapacita: 10000 mAh / 3,85 V / 38,5 Wh

Vstupy USB-C / USB-C kabel: 5 V / 3 A, 9 V / 2 A (18 W Max)

Výstup USB-C: 5 V / 3 A, 9 V / 2,22 A, 10 V / 2,25 A, 12 V / 1,67 A (22,5 W Max)

Výstup vestavěný kabel USB-C: 5 V / 3 A, 9 V / 2,22 A, 10 V / 2,25 A, 12 V / 1,67 A (22,5 W Max)

Bezdrátové nabíjení: Qi standard, 5 W / 7,5 W / 10 W / 15 W

Rozměry produktu: 71 × 112 × 18,2 mm

Hmotnost: 220 g

Materiál: PC + ABS

USB-C na USB-C kabel

Typ: USB-C na USB-C

Délka: 0,5 m

Materiál: PVC

Váha: 25 g

Obsah balení

1× UltraPack 10000 mAh Mag+ Wireless Power Bank EM67

1× návod k použití

LED displej

Powerbanka je vybavena LED displejem, zobrazujícím aktuální kapacitu k dispozici. Pokud display nic nezobrazuje, je powerbanka zcela vybitá, nabijte ji vestavěným USB-C kabelem.

Návod k použití

Nabíjení powerbanky

1. Připojte powerbanku vestavěným USB-C kabelem ke zdroji (nabíječka s USB-C nebo jiný zdroj energie), nebo pro její nabíjení využijte vestavěný USB-C port. Pro rychlé nabíjení je v obou případech vhodný zdroj s výkonem alespoň 18W.
2. Při nabíjení powerbanky se na displeji zobrazuje její aktuální kapacita v %.

Nabíjení připojeného zařízení vestavěným USB-C portem / kabelem

Powerbanku můžete využít k nabíjení většiny mobilních zařízení vybavených USB portem.

1. Vestavěný USB-C kabel připojte k nabíjenému příslušenství s USB-C vstupem, nebo využijte USB-C port (nutný samostatný USB-C kabel)
2. Při nabíjení připojeného zařízení bude displej zobrazovat postupně klesající kapacitu v %.
3. Jakmile je připojené zařízení plně nabité, odpojte USB kabel od zařízení a powerbanky.

Bezdrátové nabíjení zařízení

1. Zařízení, které podporuje funkci bezdrátového nabíjení MagSafe, položte do středu powerbanky. Ta jej automaticky uchytí díky silným magnetům.
2. Stiskněte jednu tlačítko zapnutí/vypnutí, až se zapne displej (zobrazí aktuální kapacitu). Pokud se nic nezobrazuje, powerbanka je úplně vybitá (nabijte ji přes USB-C). V opačném případě se automaticky spustí nabíjení zařízení.
3. Při nabíjení připojeného zařízení bude displej zobrazovat klesající kapacitu v %.
4. Jakmile je zařízení plně nabité, sejměte jej z powerbanky.

Bezpečnostní pokyny

Pečlivě si prostudujte níže uvedené bezpečnostní pokyny a provozní instrukce. Předějte tak možnému poškození přístroje či případným škodám. Výrobce nenesе žádnou odpovědnost za škody způsobené v důsledku nesprávného užívání tohoto zařízení.

1. Uchovávejte powerbanku mimo dosah dětí.
2. Tato powerbanka je určena pouze pro použití v domácnosti.
3. Dbejte, aby nedošlo k pádu, úmyslnému či neúmyslnému rozbití, prohnutí, promáčknutí či jiné deformaci powerbanky, což by mohlo mít za následek narušení její funkčnosti.
4. Powerbanku nerozebírejte ani žádným jiným způsobem nenarušujte. Neobsahuje žádné části, které by mohl uživatel sám opravit v případě poruchy.
5. Nevystavujte powerbanku vlhkosti ani ji neponořujte do kapalin. Nevystavujte ji kapající nebo stříkající vodě. Na powerbanku nepokládejte nádoby s vodou, např. vázy. Pouze uchovávání powerbanky v suchu může zaručit její správnou funkčnost. Powerbanku skladujte a používejte při teplotách mezi 0 °C-45 °C.
6. K bezdrátové nabíjecí ploše nepřibližujte žádná magnetická nebo kovová zařízení jako například defibrilátory či kreditní karty.
7. Zvýšenou pozornost věnujte dostatečné vzdálenosti od zdrojů tepla. Pokud byste vystavili powerbanku teplotám vyšším než 60 °C, mohlo by dojít k jejímu poškození. Nevystavujte powerbanku přímému slunečnímu světlu. Je zakázáno na ni pokládat zdroje otevřeného ohně, např. hořící svíčky.
8. Powerbanku nikdy nevhazujte do ohně.
9. Nepoužívejte ani neskladujte powerbanku v blízkosti látek/předmětů, které by se mohly vznítit, hořlavých nebo výbušných látek apod.
10. Nenechávejte powerbanku bez dozoru, zatímco je v provozu.
11. Je zakázáno používat poškozenou powerbanku nebo její příslušenství.
12. Dobíjejte powerbanku minimálně každé tři měsíce, a to i v případě, kdy ji nepoužíváte.
13. Powerbanka se při nabíjení i používání může zahřívát. Věnujte prosím zvýšenou pozornost jejímu případnému extrémnímu zahřívání, které může indikovat problém s nabíjecím obvodem elektronického zařízení. V takovém případě powerbanku neprodleně odpojte od zařízení a obraťte se na kvalifikovaného technika. Zajistěte okolo powerbanky dostatečný volný prostor pro správnou cirkulaci vzduchu. Nepoužívejte ji na povrchu opatřeném látkou (např. ubrusem).
14. Nikdy powerbanku nezakrývejte.
15. Po úplném nabití odpojte powerbanku od zdroje energie, tím zaručíte její delší životnost.
16. K čištění používejte pouze suchý hadřík. Je zakázáno k čištění používat vodu, chemické látky, rozpouštědla, benzín apod.
17. Powerbanku uložte na suché a dobře větrané místo, mimo dosah dětí nebo domácích mazlíčků. Na powerbanku během uložení nepokládejte žádné předměty.
18. Při nabíjení více jak jednoho zařízení současně může dojít ke snížení nabíjecího výkonu powerbanky.

Vyloučení odpovědnosti

Tato powerbanka je určena pouze pro použití ve spojení s vhodným mobilním zařízením. Vždy před prvním použitím powerbanky a nového zařízení ověřte jejich vzájemnou kompatibilitu. Výrobce nenesе žádnou odpovědnost za případnou škodu na mobilním zařízení způsobenou nesprávným použitím tohoto produktu.



Tento symbol na produktu nebo v doprovodné dokumentaci označuje, že daný produkt nesmí být považován za běžný komunální odpad a musí být likvidován podle místně platných právních předpisů. Předějte tento produkt k ekologické likvidaci. Správnou likvidací tohoto produktu chráníte životní prostředí. Pro více informací se obraťte na místní samosprávu zabývající se likvidací komunálního odpadu, nejbližší sběrné místo nebo svého prodejce.



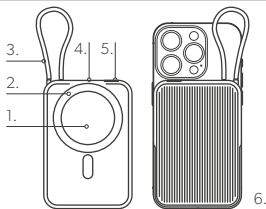
Tento produkt splňuje veškeré základní požadavky směrnice EU, které se na něj vztahují.

NÁVOD NA POUŽITIE

Ďakujeme, že ste si kúpili náš produkt, a veríme, že s ním budete spokojní.

Opis produktu

1. Miesto na bezdrôtové nabíjanie
2. Tlačidlo zapnutia/vypnutia powerbanky
3. Vstavaný kábel USB-C
4. USB-C
5. LED displej
6. Stojanček



Technické parametre

Typ batérie: Li-Polymér

Kapacita: 10000 mAh / 3,85 V / 38,5 Wh

Vstupy USB-C / USB-C kábel: 5 V / 3 A, 9 V / 2 A (18 W Max)

Výstup USB-C: 5 V / 3 A, 9 V / 2,22 A, 10 V / 2,25 A, 12 V / 1,67 A (22,5 W Max)

Výstup vstavaný kábel USB-C: 5 V / 3 A, 9 V / 2,22 A, 10 V / 2,25 A, 12 V / 1,67 A (22,5 W Max)

Bezdrôtové nabíjanie: Qi štandard, 5 W / 7,5 W / 10 W / 15 W

Rozmery produktu: 71 × 112 × 18,2 mm

Hmotnosť: 220 g

Materiál: PC + ABS

Kábel USB-C na USB-C

Typ: USB-C na USB-C

Dĺžka: 0,5 m

Materiál: PVC

Hmotnosť: 25 g

Obsah balenia

1× UltraPack 10000 mAh Mag+ Wireless Power Bank EM67

1× návod na použitie

LED displej

Powerbanka je vybavená LED displejom zobrazujúcim aktuálnu kapacitu k dispozícii. Ak displej nič nezobrazuje, je powerbanka úplne vybitá, nabíte ju vstavaným USB-C káblom.

Návod na použitie

Nabíjanie powerbanky

1. Pripojte powerbanku vstavaným USB-C káblom k zdroju (nabíjačka s USB-C alebo iný zdroj energie), alebo na jej nabíjanie využite vstavaný USB-C port. Na rýchle nabíjanie je v oboch prípadoch vhodný zdroj s výkonom aspoň 18 W.
2. Pri nabíjaní powerbanky sa na displeji zobrazuje jej aktuálna kapacita v %.

Nabíjanie pripojeného zariadenia vstavaným USB-C portom/káblom

Powerbanku môžete využiť na nabíjanie väčšiny mobilných zariadení vybavených USB portom.

1. Vstavaný USB-C kábel pripojte k nabíjanému príslušenstvu s USB-C vstupom, alebo využite USB-C port (nutný samostatný USB-C kábel).
2. Popri tom, ako sa bude pripojené zariadenie nabíjať, displej bude zobrazovať postupne klesajúcu kapacitu v %.
3. Hneď ako je pripojené zariadenie plne nabité, odpojte USB kábel od zariadenia a powerbanky.

Bezdrôtové nabíjanie zariadenia

1. Zariadenie, ktoré podporuje funkciu bezdrôtového nabíjania MagSafe, položte do stredu powerbanky. Tá ho automaticky uchytí vďaka silným magnetom.
2. Stlačte raz tlačidlo zapnutia/vypnutia, až sa zapne displej (zobrazí aktuálnu kapacitu). Ak sa nič nezobrazuje, powerbanka je úplne vybitá (nabíte ju cez USB-C). V opačnom prípade sa automaticky spustí nabíjanie zariadenia.
3. Popri tom, ako sa bude pripojené zariadenie nabíjať, displej zobrazí klesajúcu kapacitu v %.
4. Hneď ako je zariadenie plne nabité, odoberte ho z powerbanky.

Bezpečnostné pokyny

Pozorne si preštudujte nižšie uvedené bezpečnostné pokyny a prevádzkové inštrukcie. Predídete tak možnému poškodeniu prístroja či prípadným škodám. Výrobca nenesie žiadnu zodpovednosť za škody spôsobené v dôsledku nesprávneho použitia tohto zariadenia.

1. Uchovávajte powerbanku mimo dosahu detí.
2. Táto powerbanka je určená iba na použitie v domácnosti.
3. Dbajte na to, aby nedošlo k pádu, úmyselnému či neúmyselnému rozbitiu, prehnaniu, pretlačeniu alebo inej deformácii powerbanky, čo by mohlo mať za následok narušenie jej funkčnosti.
4. Powerbanku nerozoberajte ani žiadnym iným spôsobom nenarušujte. Neobsahuje žiadne časti, ktoré by mohol používateľ sám opraviť v prípade poruchy.
5. Nevystavujte powerbanku vlhkosti ani ju neponárajte do kvapalín. Nevystavujte ju kvapkajúcej alebo striekajúcej vode. Na powerbanku nekladte nádoby s vodou, napr. vázy. Iba uchovávanie powerbanky v suchu môže zaručiť jej správnu funkčnosť. Powerbanku skladujte a používajte pri teplotách medzi 0 °C – 45 °C.
6. K bezdrôtovej nabíjajúcej ploche nepribližujte žiadne magnetické alebo kovové zariadenie, ako napríklad defibrilátory či kreditné karty.
7. Zvýšenú pozornosť venujte dostatočnej vzdialenosti od zdrojov tepla. Ak by ste vystavili powerbanku teplotám vyšším než 60 °C, mohlo by dôjsť k jej poškodeniu. Nevystavujte powerbanku priamemu slnečnému svetlu. Je zakázané na ňu ukladať zdroje otvoreného ohňa, napr. horiace sviečky.
8. Powerbanku nikdy nevhadzujte do ohňa.
9. Nepoužívajte ani neskladujte powerbanku v blízkosti látok/predmetov, ktoré by sa mohli vznietiť, horľavých alebo výbušných látok a pod.
10. Nenechávajte powerbanku bez dozoru, zatiaľ čo je v prevádzke.
11. Je zakázané používať poškodenú powerbanku alebo jej príslušenstvo.
12. Dobíjajte powerbanku minimálne každé tri mesiace, a to aj v prípade, keď ju nepoužívate.
13. Powerbanka sa pri nabíjaní aj používaní môže zahrievať. Venujte, prosím, zvýšenú pozornosť jej prípadnému extrémnemu zahrievaniu, ktoré môže indikovať problém s nabíjacím obvodom elektronického zariadenia. V takom prípade powerbanku bezodkladne odpojte od zariadenia a obráťte sa na kvalifikovaného technika. Zaisťte okolo powerbanky dostatočný voľný priestor na správnu cirkuláciu vzduchu. Nepoužívajte ju na povrchu opatrenom látkou (napr. obrusom).
14. Nikdy powerbanku nezakrývajte.
15. Po úplnom nabití odpojte powerbanku od zdroja energie, tým zaručíte jej dlhšiu životnosť.
16. Na čistenie používajte iba suchú handričku. Je zakázané na čistenie používať vodu, chemické látky, rozpúšťadlá, benzín a pod.
17. Powerbanku uložte na suché a dobre vetrané miesto, mimo dosahu detí alebo domácich maznáčikov. Na powerbanku počas uloženia nekladte žiadne predmety.
18. Pri nabíjaní viac ako jedného zariadenia súčasne môže dôjsť k zníženiu nabíjacieho výkonu powerbanky.

Vylúčenie zodpovednosti

Tato power banka je určená pouze pro použití ve spojení s vhodným mobilním zařízením. Vždy před prvním použitím power banky a nového zařízení ověřte jejich vzájemnou kompatibilitu. Výrobce nenesie žádnou zodpovednosť za prípadnú škodu na mobilním zařízení způsobenou nesprávnym použitím tohoto produktu.



Tento symbol na produkte alebo v sprievodnej dokumentácii označuje, že daný produkt sa nesmie považovať za bežný komunálny odpad a musí sa likvidovať podľa miestne platných právnych predpisov. Odovzdajte tento produkt na ekologickú likvidáciu. Správnu likvidáciu tohto produktu chráňte životné prostredie. Pre viac informácií sa obráťte na miestnu samosprávu zaoberajúcu sa likvidáciou komunálneho odpadu, najbližšie zberné miesto alebo svojho predajcu.



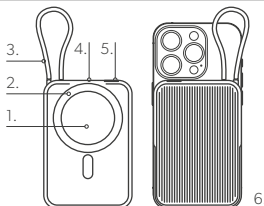
Tento produkt spĺňa všetky základné požiadavky smernice EÚ, ktoré sa naň vzťahujú.

HASZNÁLATI ÚTMUTATÓ

Köszönjük, hogy megvásárolta termékünket, és reméljük, hogy elégedett lesz vele!

A termék részei

1. Vezeték nélküli töltőfelület
2. Be/ki kapcsoló
3. Beépített kábel USB-C
4. USB-C
5. LED display
6. Állvány



Műszaki adatok

Akkumulátor típus: Li-Polymer

Kapacitás: 10000 mAh / 3,85 V / 38,5 Wh

Bemenetek USB-C / USB-C kábel: 5 V / 3 A, 9 V / 2 A (18 W Max)

Kimenetek USB-C: 5 V / 3 A, 9 V / 2,22 A, 10 V / 2,25 A, 12 V / 1,67 A (22,5 W Max)

Beépített kábel kimenet USB-C: 5 V / 3 A, 9 V / 2,22 A, 10 V / 2,25 A, 12 V / 1,67 A (22,5 W Max)

Vezeték nélküli töltés: Qi szabvány, 5 W / 7,5 W / 10 W / 15 W

Méret: 71 × 112 × 18,2 mm

Tömeg: 220 g

Anyag: PC + ABS

USB-C-USB-C kábel

Típus: USB-C – USB-C

Hossza: 0,5 m

Anyaga: PVC

Súly: 25 g

A csomagolás tartalma

1 db UltraPack 10000 mAh Mag+ Wireless Power Bank EM67

1 db Használati útmutató

LED kijelző

A külső akkumulátoron található LED kijelző mutatja az aktuális töltöttséget. Ha a kijelző nem kapcsol be, akkor a külső akkumulátor teljesen le van merülve (töltse fel az USB-C aljzaton keresztül).

Használati útmutató

A külső akkumulátor feltöltése

1. A külső akkumulátort a beépített USB-C kábel segítségével csatlakoztassa a tápfeszültséghez (USB-C adapterhez vagy más feszültségforráshoz), a külső akkumulátor az USB-C aljzaton keresztül is feltölthető. A gyors töltéshez a feszültségforrás által leadott teljesítmény legyen legalább 18 W.
2. A töltés közben a külső akkumulátor kijelzőjén látható az aktuális töltöttségi állapot (%-ban).

Külső eszköz töltése a beépített USB-C aljzaton / kábelén keresztül.

A külső akkumulátort USB aljzattal rendelkező mobil eszközök töltéséhez vagy tápellátásához lehet használni.

1. A beépített USB-C kábelt csatlakoztassa a tölteni kívánt USB-C aljzattal rendelkező eszközhöz, vagy a töltést egy másik USB-C kábel segítségével az USB-C aljzatról hajtja végre (ehhez egy önálló USB-C kábelre van szükség).
2. A csatlakoztatott eszköz akkumulátorának a töltését a töltöttség %-os csökkenése mutatja.
3. A csatlakoztatott eszköz feltöltése után az USB kábelt húzza ki az eszközből és a termékből is.

Vezeték nélküli töltés

1. A termékkel MagSafe vezeték nélküli töltést támogató eszközöket is fel lehet tölteni. Az eszközt mágnes rögzíti a terméken.
2. Nyomja meg egyszer a be/ki kapcsoló gombot, a kijelző bekapcsol (és mutatja az aktuális töltöttségi állapotot). Ha a kijelző nem kapcsol be, akkor a külső akkumulátor teljesen le van merülve (töltse fel az USB-C aljzaton keresztül). A csatlakoztatott eszköz töltése automatikusan megkezdődik.
3. A csatlakoztatott eszköz akkumulátorának a töltését a töltöttség %-os csökkenése mutatja.
4. Az eszköz akkumulátorának a feltöltése után az eszközt vegye le a töltőfelületről.

Biztonsági utasítások

Figyelmesen olvassa el az alábbi biztonsági és használati előírásokat. Ezzel megelőzheti a termék sérülését vagy meghibásodását. A gyártó nem vállal felelősséget a termék rendeltetésétől eltérő vagy helytelen használata miatt bekövetkező károkért és sérülésekért.

1. A külső akkumulátort gyerekektől elzárt helyen tárolja.
2. A külső akkumulátor otthoni használatra készült.
3. Ügyeljen arra, hogy a külső akkumulátor ne essen le, azon ne keletkezzen sérülés, deformáció, illetve más jellegű sérülés, amely a külső akkumulátor működését befolyásolhatja.
4. A külső akkumulátort ne bontsa meg, a burkolatát ne szerelje le. A termékben nincsenek olyan alkatrészek, amelyeket a felhasználó is megjavíthat.
5. A külső akkumulátort ne tegye ki nedvesség és víz hatásának. A terméket ne tegye ki fröccsenő vagy folyó víz hatásának. A külső akkumulátorra ne tegyen rá vizet tartalmazó edényt (pl. vázát). A külső akkumulátort tartsa száraz állapotban, csak így biztosítható a megfelelő működés. A külső akkumulátort 0 és 45°C közötti hőmérsékleten tárolja, és használja.
6. A vezeték nélküli töltőfelület közelébe ne tegyen mágneses vagy fém tárgyakat (pl. bankkártya, szívritmus-szabályozó stb.).
7. A terméket tartsa távol hőforrásoktól. A 60°C-nál magasabb hőmérséklet kárt tehet a termékben. A terméket közvetlen napsütés hatásának ne tegye ki. A termékre ne helyezzen nyílt lánggal égő tárgyat, például gyertyát.
8. A külső akkumulátort tűzbe dobni tilos.
9. A külső akkumulátor közelében nem lehetnek gyúlékony és robbanékony anyagok.
10. A bekapcsolt terméket ne hagyja felügyelet nélkül.
11. Ha a külső akkumulátor vagy a tartozéka megsérült, akkor azokat használni tilos.
12. A külső akkumulátort háromhavonta legalább egyszer töltsse fel, akkor is, ha azt nem használja.
13. A külső akkumulátor a töltés és használat közben felmelegedhet. Amennyiben a külső akkumulátor erősen felmelegszik, akkor a külső akkumulátor valószínűleg meghibásodott. A külső akkumulátort válassza le a tápfeszültségről, és a külső akkumulátort vigye szervizbe. A termék körül és felett hagyjon elegendő helyet a levegő szabad áramlásához. A terméket ne használja textil felületen (pl. abroszon).
14. A külső akkumulátort ne takarja le.
15. A feltöltés után a külső akkumulátort válassza le a tápfeszültségről (így meghosszabbítható a termék élettartama).
16. A termék tisztításához csak száraz ruhát használjon. A terméket tilos vízzel, vegyi anyagokkal, oldószerekkel, benzinnel stb. tisztítani.
17. A terméket száraz és jól szellőző, gyerekektől és háziállatoktól elzárt helyen tárolja. A külső akkumulátorra (a töltendő eszközök kivételével), ne tegyen rá semmilyen tárgyat sem.
18. Két eszköz egyidejű töltése esetén a külső akkumulátor gyorsabban lemerül.

Felelősség kizárása

A külső akkumulátor csak otthoni használatra készült, és kompatibilis mobil eszközök feltöltéséhez használható. A külső akkumulátor és a töltendő eszközök csatlakoztatása előtt győződjön meg a kölcsönös kompatibilitásról. A gyártó nem vállal semmilyen felelősséget sem a csatlakoztatott mobil eszköz esetleges meghibásodásáért, ami a termék nem megfelelő használata miatt következett be.



Ez a szimbólum a terméken vagy a kísérő dokumentációban azt jelzi, hogy a termék nem tekinthető normál háztartási hulladéknak, a terméket helyi jogszabályoknak megfelelően kell ártalmatlanítani. A használhatatlan terméket adja le környezetbarát ártalmatlanítás céljából. A termék megfelelő ártalmatlanításával ön is hozzájárul a környezetünk védelméhez. A terméket átvevő hulladékgyűjtő telephelyekről további információkat a helyi polgármesteri hivatalban, vagy a termék eladójától kaphat.

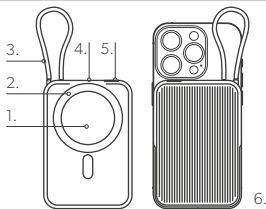


A termék megfelel az adott termékekre vonatkozó összes európai uniós műszaki és egyéb előírásnak.

Thank you for purchasing our product, and we hope you will enjoy it.

Product description

1. Place for wireless charging
2. Power bank on / off button
3. USB-C integrated cable
4. USB-C
5. LED display
6. Stand



Technical parameters

Battery type: Li-Polymer

Capacity: 10000 mAh / 3,85 V / 38,5 Wh

USB-C / USB-C cable inputs: 5 V / 3 A, 9 V / 2 A (18 W Max)

USB-C output: 5 V / 3 A, 9 V / 2,22 A, 10 V / 2,25 A, 12 V / 1,67 A (22,5 W Max)

USB-C integrated cable output: 5 V / 3 A, 9 V / 2,22 A, 10 V / 2,25 A, 12 V / 1,67 A (22,5 W Max)

Wireless charging: Qi standard, 5 W / 7,5 W / 10 W / 15 W

Product dimensions: 71 × 112 × 18,2 mm

Weight: 220 g

Material: PC + ABS

USB-C to USB-C cable

Type: USB-C to USB-C

Length: 0,5 m

Material: PVC

Weight: 25 g

Package content

1× UltraPack 10000 mAh Mag+ Wireless Power Bank EM67

1× instruction manual

LED display

The power bank is equipped with a LED display showing the current available capacity. When the display remains off, the power bank is completely drained. Charge it with the built-in USB-C cable.

Instruction manual

Power bank charging

1. Connect the power bank via the integrated USB-C cable to a power source (USB-C charger or other power supply), or use the built-in USB-C port. In both cases, a power supply of at least 18 W is recommended for fast charging.
2. When charging the power bank, the display shows the current charge level in %.

Charging a connected device via the integrated USB-C port / cable

You can use the power bank to charge most mobile devices equipped with a USB port.

1. Connect the integrated USB-C cable to a charging accessory with a USB-C input, or use the USB-C port (standalone USB-C cable required).
2. As the connected device charges, the display will show a gradually decreasing % capacity.
3. Once the connected device is fully charged, disconnect the USB cable from the device and the power bank.

Wireless device charging

1. Place a device that supports the MagSafe wireless charging function in the center of the power bank. It automatically attaches it thanks to strong magnets.
2. Press the on/off button once to turn on the display (current capacity will be shown). If nothing is displayed, the power bank is fully discharged (charge it via USB-C). Otherwise, the device will automatically start charging.
3. As the connected device charges, the display will show the decreasing capacity in %.
4. Once the device is fully charged, remove it from the power bank.

Safety instructions

Carefully read the safety and operating instructions below. This will prevent possible damage or damages to the device. The manufacturer accepts no liability for damage caused by improper use of this device.

1. Keep the power bank out of the reach of children.
2. This power bank is intended for household use only.
3. Be careful not to drop, intentionally or unintentionally break, bend, dent or otherwise deform the power bank, which could result in malfunction.
4. Do not disassemble or otherwise interfere with the Power Bank. It does not contain any parts, which could be serviced by the user in the event of a malfunction.
5. Do not expose the power bank to moisture or immerse it in liquids. Do not expose it to dripping or splashing water. Do not place water containers, such as vases, on the power bank. Only keeping the power bank dry can guarantee its proper functioning. Store and use the Power Bank at temperatures between 0 °C-45 °C.
6. Keep magnetic or metal devices such as defibrillators or credit cards away from the wireless charging surface.
7. Pay close attention to sufficient distance from heat sources. Exposing the power bank to temperatures above 60 °C could damage it. Do not expose the power bank to direct sunlight. It is forbidden to place sources of open fire on it, e.g. burning candles.
8. Never throw the power bank into a fire.
9. Do not use or store the power bank near substances / objects that could ignite, that are flammable or explosive, etc.
10. Do not leave the power bank unattended while it is in operation.
11. It is forbidden to use a damaged power bank or its accessories.
12. Recharge the power bank at least every three months, even when you are not using it.
13. The power bank can become hot during charging and use. Please pay close attention to its possible extreme heating, which may indicate a problem with the charging circuit of the electronic device. In this case, disconnect the power bank from the device immediately and contact a qualified technician. Make sure there is enough free space around the power bank for proper air circulation. Do not use on a surface covered with cloth (e.g. tablecloth)
14. Never cover the power bank.
15. When fully charged, disconnect the power bank from the power supply to ensure a longer life.
16. Use only a dry cloth for cleaning. It is forbidden to use water, chemicals, solvents, petrol, etc. for cleaning.
17. Store the power bank in a dry and well-ventilated place, out of reach of children or pets. Do not place any objects on the power bank during storage.
18. Charging more than one device at a time may reduce the charging power of the power bank.

Disclaimer

This power bank is only intended for use in connection with a suitable mobile device. Always check the compatibility of the power bank and a new device before using it for the first time. The manufacturer accepts no liability for any damage to the mobile device caused by incorrect use of this product.



This symbol on the product or in the accompanying documentation indicates that the product must not be considered a regular municipal waste and must be disposed of in accordance with local regulations. Pass the product for environmentally safe disposal. Proper disposal of this product protects the environment. For more information, contact your local municipal waste disposal office, the nearest collection point or your dealer.




This product complies with all the essential requirements of the EU directives that apply to it.

Благодарим Ви, че закупихте нашия продукт. Надяваме се, че ще го ползвате с удоволствие.

Описание на продукта

1. Зона за безжично зареждане
2. Бутон за включване / изключване на външната батерия
3. USB-C интегриран кабелен
4. USB-C
5. LED display
6. Стойка



Технически параметри

Тип на батерията: Литиево-полимерна

Капацитет: 10000 mAh / 3,85 V / 38,5 Wh

USB-C / USB-C кабелни входове: 5 V / 3 A, 9 V / 2 A (18 W максимум)

USB-C изход: 5 V / 3 A, 9 V / 2,22 A, 10 V / 2,25 A, 12 V / 1,67 A (22,5 W максимум)

USB-C интегриран кабелен изход: 5 V / 3 A, 9 V / 2,22 A, 10 V / 2,25 A, 12 V / 1,67 A (22,5 W максимум)

Безжично зареждане: Стандарт Qi, 5 W / 7,5 W / 10 W / 15 W

Размери на продукта: 71 x 112 x 18,2 mm

Тегло: 220 g

Материали: PC + ABS

USB-C към USB-C кабел

Тип: USB-C към USB-C

Дължина: 0,5м

Материал: PVC

Тегло: 25 гр

Съдържание на пакета

1 бр UltraPack 10000 mAh Mag+ Wireless Power Bank EM67

1 бр Ръководство за експлоатация

Светодиоден дисплей

Външната батерия притежава светодиоден дисплей, показващ текущия наличен капацитет.

Когато дисплеят остава неактивен (без светещ светодиод), външната батерия е напълно разредена.

Заредете я с интегрирания заряден USB-C кабел.

Ръководство за експлоатация

Зареждане на външната батерия

1. Свържете външната батерия чрез интегрирания USB-C кабел към захранващ източник (зарядно устройство с USB-C порт или друг подходящ източник) или ползвайте вградения USB-C порт. И в двата случая, за бързо зареждане се препоръчва включване към зарядно устройство с минимум 18 W изходна мощност.
2. При зареждане на външната батерия, дисплеят показва текущото ниво на зареждане в проценти (%).

Зареждане на свързано устройство чрез интегрирания USB-C порт/кабел

Можете да ползвате външната батерия за зареждане на повечето мобилни устройства, притежаващи USB порт.

1. Свържете интегрирания USB-C кабел към зарядно устройство с USB-C вход или ползвайте USB-C порта (нужен е отделен USB-C кабел).
2. Докато свързаното устройство се зарежда, дисплеят ще показва намаляващия заряд на батерията в проценти.
3. След като включеното устройство се зареди напълно, откачете кабела USB-C от устройството и от външната батерия.

Безжично зареждане на устройство

1. Поставете устройството, което поддържа функция MagSafe за безжично зареждане, в средата на външната батерия. То автоматично ще прилепне към батерията благодарение на силните магнити.
2. Натиснете еднократно бутона On/Off (Вкл/Изкл), за да включите дисплея (ще се покаже текущия заряд). Ако нищо не се покаже, външната батерия е напълно разредена (трябва да се зареди през кабел със съединител USB-C). В противен случай устройството ще започне да се зарежда автоматично.
3. Докато свързаното устройство се зарежда, дисплеят ще показва намаляващия заряд на батерията в проценти.
4. След като устройството се зареди напълно, го отстранете от външната батерия.

Указания за безопасност

Внимателно прочетете следващите указания за безопасност и за работа с продукта. Спазването им ще предотврати възможни повреди на батерията или на зарежданото устройство. Производителят не носи отговорност за повреди, причинени от неправилна употреба на това устройство.

1. Дръжте външната батерия далеч от досега на деца.
2. Външната батерия е предназначена за ползване само на закрито, в домашни условия.
3. Внимавайте да не изпуснете външната батерия, както и да не я счупите, огънете, притиснете или деформирате другояче умишлено или неволно, което може да причини неправилна работа.
4. Не разлюбявайте и не променяйте по какъвто и да е начин конструктивната цялост и функции на външната батерия. Външната батерия не съдържа никакви части, които могат да бъдат ремонтирани от потребителя в случай на неправилна работа.
5. Не излагайте външната батерия на влага и не я потапяйте в течности. Не я излагайте на водни пръски или капеща вода. Не поставяйте съдове с вода, като вази, върху външната батерия. Само поддържането на външната батерия винаги суха може да гарантира правилната ѝ работа. Съхранявайте и ползвайте външната батерия в температурния интервал 0 °C-45 °C.
6. Дръжте намагнетизирани или метални устройства като дефибрилатори или кредитни карти далеч от магнитната зона за безжично зареждане.
7. Външната батерия трябва винаги да е на достатъчно разстояние от източници на топлина. Излагането на външната батерия на околна температура над 60 °C може да я повреди. Не излагайте външната батерия на пряка слънчева светлина. Забранено е да се поставят върху нея източници на открит пламък, например запалени свещи.
8. Никога не изхвърляйте външната батерия в огън.
9. Не ползвайте и не съхранявайте външната батерия близо до запалими вещества или обекти, които са лесно възпламеними или експлозивни и пр.
10. Не оставяйте външната батерия без надзор докато е в работен режим.
11. Забранено е да се ползва повредена външна батерия или нейните принадлежности.
12. Презареждайте външната батерия на всеки три месеца, дори да не я ползвате.
13. Външната батерия може да се загрее при зареждане или ползване. Обърнете специално внимание на възможно превишено нагряване на външната батерия. То може да е признак на проблем в зарядната схема на електронното устройство. В този случай изключете незабавно външната батерия от устройството и се свържете с квалифициран техник. Уверете се, че около външната батерия има достатъчно свободно пространство за проветряване от околния въздух. Не я ползвайте на повърхност, застелена с мека материя (напр. покривка за маса).
14. Никога не покривайте външната батерия.
15. Когато се зареди напълно, изключете външната батерия от мрежовия адаптер, за да ѝ осигурите по-дълъг живот.
16. Почиствайте само със суха кърпа. Забранено е да ползвате за почистване вода, химикали, бензин и пр. други вещества.
17. Съхранявайте външната батерия на суха и добре проветрявано място, недостъпно за деца или животни. Когато външната батерия е на съхранение, не поставяйте други обекти върху нея.
18. Едновременното зареждане на повече от едно устройство може да намали мощността на зареждане на външната батерия.

Изключване на отговорност (Disclaimer)

Тази външна батерия е предназначена само за ползване с подходящо (съвместимо) мобилно устройство. Винаги проверявайте съвместимостта на външната батерия с всяко ново устройство, преди да го заредите за първи път. Производителят не носи отговорност за повреда на мобилното устройство, причинена от неправилна употреба на този продукт.



Този символ върху продукта или в съпровождащата документация показва, че той не е обикновен домашен боклук и трябва да бъде изхвърлен на място и по начин, съответстващи на местните наредби. Предайте този продукт за изхвърляне по безопасен за околната среда начин. Правилното изхвърляне на този продукт защитава околната среда. За повече информация се свържете с общинската служба по чистотата, с най-близкия пункт за събиране на специални отпадъци или с вашия продавач.



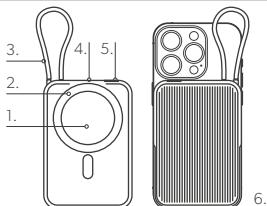
Този продукт съответства на всички основни изисквания на директивите на ЕС, приложими към него.

UPUTSTVA ZA KORIŠĆENJE

Hvala vam što ste kupili naš proizvod i nadamo se da ćete biti zadovoljni.

Opis proizvoda

1. Mesto za bežično punjenje
2. Taster za uključivanje / isključivanje uređaja power bank
3. Ugrađeni USB-C kabl
4. USB-C
5. LED display
6. стајати



Tehnički parametri

Tip baterije: Li-Polymer

Kapacitet: 10000 mAh / 3,85 V / 38,5 Wh

Ulazi USB-C / USB-C kabl: 5 V / 3 A, 9 V / 2 A (18 W Max)

Izlaz USB-C: 5 V / 3 A, 9 V / 2,22 A, 10 V / 2,25 A, 12 V / 1,67 A (22,5 W Max)

Izlaz ugrađeni USB-C kabl: 5 V / 3 A, 9 V / 2,22 A, 10 V / 2,25 A, 12 V / 1,67 A (22,5 W Max)

Bežično punjenje: Qi standard, 5 W / 7,5 W / 10 W / 15 W

Dimenzije proizvoda: 71 × 112 × 18,2 mm

Masa: 220 g

Materijal: PC + ABS

USB-C na USB-C kabl

Tip: USB-C na USB-C

Dužina: 0,5 m

Materijal: PVC

Težina: 25 g

Sadržaj pakovanja

1× UltraPack 10000 mAh Mag+ Wireless Power Bank EM67

1× Upute za korišćenje

LED ekran

Poverbank je opremljen LED ekranom koji prikazuje trenutni raspoloživi kapacitet. Ako ekran ne prikazuje ništa, poverbank je potpuno ispražnjen, napunite ga sa ugrađenim USB-C kablom.

Upute za korišćenje

Punjenje uređaja power bank

1. Spojite poverbank pomoću ugrađenog USB-C kabla na izvor (punjač sa USB-C ili neki drugi izvor napajanja) ili upotrebite ugrađeni USB-C priključak za punjenje. U oba slučaja za brzo punjenje prikladan je izvor snage najmanje 18 W.
2. Kada punite poverbank, na displeju se prikazuje njegov trenutni kapacitet u %.

Punjenje povezanog uređaja pomoću ugrađenog USB-C priključka / kabla

Power bank možete sa koristite za punjenje većine mobilnih uređaja opremljenih USB priključkom.

1. Priključite jedan kraj USB-C kabela u power bank, a drugi kraj u uređaj.
2. Spojite priloženi USB-C kabl na dodatak za punjenje sa USB-C ulazom ili upotrebite USB-C priključak (potreban je zaseban USB-C kabl).
3. Nakon što se spojeni uređaj potpuno napuni, odspojite USB kabl sa uređaja i power banka.

Bežično punjenje uređaja

1. Postavite uređaj koji podržava funkciju bežičnog punjenja MagSafe u središte power banka. Automatski će ga prihvatiti zahvaljujući snažnim magnetima.
2. Pritisnite dugme za uključivanje/isključivanje jednom dok se ekran ne uključi (pokazuje trenutni kapacitet). Ako se ništa ne prikaže, power bank je potpuno ispražnjen (punite ga putem USB-C). U protivnom će uređaj automatski početi da se puni.
3. Kako se povezani uređaj puni, ekran će prikazivati opadajući kapacitet u %.
4. Nakon što se uređaj potpuno napuni, iz bezbednosnih razloga ga odspojite od power banka.

Bezbednosne upute

Pažljivo pročitajte dolje navedena bezbednosna uputstva i uputstva za uporabu. Tako ćete sprečiti moguće oštećenje uređaja ili moguće štete. Proizvođač ne preuzima odgovornost za štetu nastalu nepravilnom uporabom ovog uređaja.

1. Power bank čuvajte izvan dohvata dece.
2. Ovaj power bank namenjen je samo za korišćenje u kućanstvu.
3. Pazite da ne ispustite, namerno ili nenamerno slomite, savijete, udubite ili na drugi način deformujete power bank, i tako dovedete do kvara.
4. Nemojte rastavljati ili na drugi način ometati rad power banka. Ne sadrži delove koje može da servisira korisnik u slučaju kvara.
5. Ne izlažite power bank vlazi i ne uranjajte ga u tečnosti. Nemojte ga izlagati kapanju ili prskanju vode. Ne stavljajte posude s vodom, poput vaza, na power bank. Samo održavanje power banka na suvom mestu može garantovati njegovo ispravno funkcionisanje. Čuvajte i koristite power bank na temperaturama između 0 °C i 45 °C.
6. Magnetske ili metalne uređaje, poput defibrilatora ili kreditnih kartica, držite dalje od površine za bežično punjenje.
7. Pazite na dovoljnu udaljenost od izvora toplote. Izlaganje power banka temperaturama iznad 60 °C moglo bi ga oštetiti. Ne izlažite power bank direktnom sunčevom svetlu. Zabranjeno je postavljanje izvora otvorene vatre na njega, poput zapaljenih sveća.
8. Nikada nemojte bacati power bank u vatru.
9. Nemojte koristiti ili skladištiti power bank u blizini stvari / predmeta koji se mogu zapaliti, zapaljivih ili eksplozivnih stvari itd.
10. Ne ostavljajte power bank bez nadzora dok radi.
11. Zabranjena je upotreba oštećenog power banka ili njegovog pribora.
12. Napunite power bank najmanje svaka tri meseca, čak i kada ga ne koristite.
13. Power bank se može zagrejati tokom punjenja i korišćenja. Obratite posebnu pozornost na njegovo moguće ekstremno zagrevanje, šta može ukazivati na problem s krugom napajanja uređaja. U tom slučaju odmah odspojite power bank sa uređaja i obratite se kvalifikovanom tehničaru. Proverite ima li dovoljno slobodnog prostora oko power banka radi pravilne cirkulacije vazduha. Nemojte ga koristiti na površini koja je prekrivena (npr. stolnjakom).
14. Nikada ne pokrивajte power bank.
15. Kada se potpuno napuni, odspojite power bank kako biste obezbedili duži vek trajanja.
16. Za čišćenje koristite samo suhu krpu. Zabranjeno je za čišćenje koristiti vodu, hemikalije, rastvarače, benzin itd.
17. Čuvajte power bank na suvom i dobro prozračenom mestu, izvan dohvata dece ili kućnih ljubimaca. Ne stavljajte nikakve predmete na power bank za vreme skladištenja.
18. Punjenje više od jednog uređaja odjednom može smanjiti snagu punjenja power banka.

Odricanje od odgovornosti

Ovaj power bank je namenjen samo za upotrebu zajedno sa odgovarajućim mobilnim uređajem. Uvek proverite kompatibilnost power banka i novog aparata pre prve uporabe. Proizvođač ne preuzima odgovornost za bilo kakvo oštećenje mobilnog aparata uzrokovano nepravilnom uporabom ovog proizvoda.



Ovaj simbol na proizvodu ili u popratnoj dokumentaciji označava da se proizvod nije normalan komunalni otpad i mora da se zbrine u skladu sa lokalnim propisima. Zbrinite ovaj proizvod na ekološki prihvatljiv način. Pravilnim odlaganjem ovog proizvoda štiti se okoliš. Za dodatne informacije obratite se lokalnom zbrinjavaču komunalnog otpada, najbližem sabirnom mestu ili prodavaču.



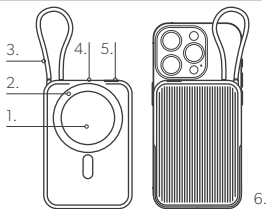
Ovaj proizvod usklađen sa svim bitnim zahtevima EU direktiva koje se na njega primenjuju.

INSTRUKCJA OBSŁUGI

Dziękujemy za zakup naszego produktu - mamy nadzieję, że się Państwu spodoba.

Opis produktu

1. Miejsce do ładowania bezprzewodowego
2. Przycisk włączania / wyłączenia przenośnej ładowarki
3. Wbudowany kabel USB-C
4. USB-C
5. LED display
6. Podstawa

**Parametry techniczne**

Rodzaj baterii: Li-Polymer

Pojemność: 10000 mAh / 3,85 V / 38,5 Wh

Wejścia USB-C / kabel USB-C: 5 V / 3 A, 9 V / 2 A (18 W Max)

Wyjście USB-C: 5 V / 3 A, 9 V / 2,22 A, 10 V / 2,25 A, 12 V / 1,67 A (22,5 W Max)

Wbudowany kabel wyjściowy USB-C: 5 V / 3 A, 9 V / 2,22 A, 10 V / 2,25 A, 12 V / 1,67 A (22,5 W Max)

Ładowanie bezprzewodowe: Standard Qi, 5 W / 7,5 W / 10 W / 15 W

Wymiary produktu: 71 × 112 × 18,2 mm

Waga: 220 g

Materiał: PC + ABS

Kabel USB-C na USB-C

Typ: USB-C na USB-C

Długość: 0,5 m²

Materiał: pcv

Waga: 25g

Zawartość opakowania

1× UltraPack 10000 mAh Mag+ Wireless Power Bank EM67

1× instrukcja obsługi

Wyświetlacz LED

Power bank jest wyposażony w wyświetlacz LED pokazujący aktualną dostępną pojemność. Jeśli wyświetlacz nic nie pokazuje, power bank jest całkowicie rozładowany, naładuj go za pomocą wbudowanego kabla USB-C.

Instrukcja obsługi**Ładowanie przenośnej ładowarki**

1. Podłącz power bank za pomocą wbudowanego kabla USB-C do źródła zasilania (ładowarki z USB-C lub innego źródła zasilania) lub użyj wbudowanego portu USB-C do jego ładowania. W obu przypadkach do szybkiego ładowania nadaje się zasilacz o mocy co najmniej 18 W.
2. Podczas ładowania powerbanku na wyświetlaczu pokazywana jest jego aktualna pojemność w %.

Ładowanie podłączonego urządzenia za pomocą wbudowanego portu/kabla USB-C

Za pomocą przenośnej ładowarki można naładować większość urządzeń mobilnych wyposażonych w port USB.

1. Podłącz dołączony kabel USB-C do akcesorium ładującego z wejściem USB-C lub użyj portu USB-C (wymagany jest osobny kabel USB-C).
2. W miarę ładowania podłączonego urządzenia wyświetlacz będzie pokazywał stopniowo zmniejszającą się pojemność w %.
3. Po całkowitym naładowaniu podłączonego urządzenia odłącz kabel USB od urządzenia i przenośnej ładowarki.

Bezprzewodowe ładowanie urządzenia

1. Umieść urządzenie obsługujące funkcję ładowania bezprzewodowego MagSafe na środku przenośnej ładowarki. Urządzenie zostanie zamocowane dzięki silnym magnesom.
2. Naciśnij raz przycisk włączania/wyłączenia, aż wyświetlacz włączy się (pokaże aktualną pojemność). Jeżeli nic się nie wyświetla, power bank jest całkowicie rozładowany (naładuj go przez USB-C). W przeciwnym razie ładowanie urządzenia rozpocznie się automatycznie.
3. W miarę ładowania podłączonego urządzenia wyświetlacz będzie pokazywał malejącą pojemność w %.
4. Po całkowitym naładowaniu urządzenia zdejmij je z przenośnej ładowarki.

Instrukcje bezpieczeństwa

Uważnie przeczytaj poniższe instrukcje bezpieczeństwa i instrukcje obsługi. Unikniesz w ten sposób ewentualnych uszkodzeń urządzenia i strat materialnych. Producent nie ponosi odpowiedzialności za szkody spowodowane niewłaściwym użytkowaniem tego urządzenia.

1. Przenośną ładowarkę należy przechowywać poza zasięgiem dzieci.
2. Ta przenośna ładowarka jest przeznaczona wyłącznie do użytku domowego.
3. Należy uważać, aby nie upuścić, celowo lub nieumyślnie nie rozbić, zgąć, wgnieść ani w inny sposób nie odkształcić przenośnej ładowarki, co mogłoby doprowadzić do awarii.
4. Nie demontuj ani w żaden inny sposób nie naruszaj kompletności przenośnej ładowarki. Urządzenie nie zawiera żadnych części, które mogą być serwisowane przez użytkownika w przypadku awarii.
5. Nie wystawiaj przenośnej ładowarki na działanie wilgoci ani nie zanurzaj jej w płynach. Nie wystawiaj urządzenia na działanie kąpiącej lub przyskającej wody. Nie stawiaj na przenośnej ładowarce pojemników z wodą, takich jak wazon. Tylko utrzymywanie przenośnej ładowarki w stanie suchym może zagwarantować jej prawidłowe działanie. Przechowuj i używaj przenośnej ładowarki w temperaturze od 0°C do 45°C.
6. Urządzenia magnetyczne lub metalowe, takie jak defibrylatory lub karty kredytowe, należy trzymać z dala od powierzchni ładowania bezprzewodowego.
7. Zwróć szczególną uwagę na odpowiednią odległość od źródeł ciepła. Wystawienie przenośnej ładowarki na działanie temperatur powyżej 60 °C może doprowadzić do jej uszkodzenia. Nie wystawiaj przenośnej ładowarki na bezpośrednie działanie promieni słonecznych. Zabrania się umieszczania na urządzeniu źródeł otwartego ognia, np. płonących świec.
8. Nigdy nie wrzucaj przenośnej ładowarki do ognia.
9. Nie używaj ani nie przechowuj przenośnej ładowarki w pobliżu substancji/przedmiotów, które mogą się zapalić, substancji palnych lub wybuchowych itp.
10. Nie pozostawiaj przenośnej ładowarki bez nadzoru, gdy jest włączona.
11. Zabronione jest używanie uszkodzonej przenośnej ładowarki lub jej akcesoriów.
12. Ładuj przenośną ładowarkę co trzy miesiące, nawet jeśli jej nie używasz.
13. Przenośna ładowarka może się nagrzewać podczas ładowania i użytkowania. Zwróć szczególną uwagę na ekstremalne nagrzewanie, które może wskazywać na problem z obwodem ładowania urządzenia elektronicznego. W takim przypadku należy natychmiast odłączyć przenośną ładowarkę od urządzenia i skontaktować się z wykwalifikowanym technikiem. Upewnij się, że wokół przenośnej ładowarki jest wystarczająco dużo wolnego miejsca, aby zapewnić odpowiednią cyrkulację powietrza. Nie używaj urządzenia na powierzchni pokrytej materiałem (np. obrusie).
14. Nigdy nie zakrywaj przenośnej ładowarki.
15. Po pełnym naładowaniu odłącz przenośną ładowarkę od źródła zasilania, aby zapewnić jej dłuższą żywotność.
16. Do czyszczenia należy używać wyłącznie suchej szmatki. Do czyszczenia nie wolno używać wody, chemikaliów, rozpuszczalników, benzyny itp.
17. Przechowuj przenośną ładowarkę w suchym i dobrze wentylowanym miejscu, poza zasięgiem dzieci i zwierząt. Nie umieszczaj żadnych przedmiotów na przenośnej ładowarce podczas przechowywania.
18. Ładowanie więcej niż jednego urządzenia na raz może zmniejszyć moc ładowania przenośnej ładowarki.

Wykluczenie odpowiedzialności

Niniejsza przenośna ładowarka jest przeznaczona wyłącznie do użytku w połączeniu z odpowiednim urządzeniem mobilnym. Przed pierwszym użyciem zawsze sprawdź kompatybilność przenośnej ładowarki i nowego urządzenia. Producent nie ponosi odpowiedzialności za jakiegokolwiek uszkodzenia urządzenia mobilnego spowodowane nieprawidłowym użytkowaniem tego produktu.



Ten symbol na produkcie lub w dołączonej dokumentacji wskazuje, że produkt nie może być traktowany jako zwykły odpad komunalny i musi być utylizowany zgodnie z lokalnymi przepisami. Utylizuj ten produkt w sposób przyjazny dla środowiska. Właściwa utylizacja tego produktu chroni środowisko. Aby uzyskać więcej informacji, należy skontaktować się z lokalnym urzędem ds. utylizacji odpadów komunalnych, najbliższym punktem zbiórki odpadów lub sprzedawcą.



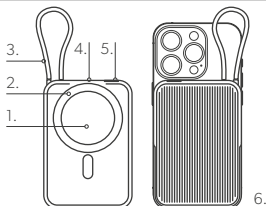
Niniejszy produkt spełnia wszystkie podstawowe wymagania dyrektyw UE, które go dotyczą.

INSTRUKCIJŲ VADOVAS

Dėkojame, kad įsigijote mūsų produktą, ir tikimės jį nenusivilsite.

Gaminio aprašymas

1. Belaidės įkrovos vieta
2. Nešiojamosios baterijos įjungimo / išjungimo mygtukas
3. Integruotas USB-C kabelis
4. USB-C įvestis / išvestis
5. LED display
6. Stovi



Techniniai parametrai

Baterijos tipas: Ličio polimerų

Talpa: 10000 mAh / 3,85 V / 38,5 Wh

Įėjimai USB-C / USB-C kabeliui prijungti: 5 V / 3 A, 9 V / 2 A (18 W Max)

USB-C išėjimai: 5 V / 3 A, 9 V / 2,22 A, 10 V / 2,25 A, 12 V / 1,67 A (22,5 W Max)

Išėjimas su integruotu USB-C kabeliu: 5 V / 3 A, 9 V / 2,22 A, 10 V / 2,25 A, 12 V / 1,67 A (22,5 W Max)

Belaidė įkrova: Qi standartas, 5 W / 7,5 W / 10 W / 15 W

Gaminio matmenys: 71 × 112 × 18,2 mm

Svoris: 220 g

Medžiaga: PC + ABS

USB-C į USB-C laidas

Tipas: USB-C į USB-C

Ilgis: 0,5 m

Medžiaga: PVC

Svoris: 25 g

Pakuotės turinys

1× UltraPack 10000 mAh Mag+ Wireless Power Bank EM67

1× instrukcijų vadovas

Šviesos diodų ekranas

Išoriniame akumuliatoriuje įrengtas LED ekranas, kuriame rodoma esama talpa. Kai ekranas nešviečia, išorinis akumuliatorius visiškai išsikrovęs. Įkraukite jį per integruotąjį USB-C kabelį.

Instrukcijų vadovas

Nešiojamosios baterijos įkrova

1. Išorinį akumuliatorių prie maitinimo šaltinio (USB-C įkroviklio ar kito maitinimo šaltinio) prijunkite integruotu USB-C kabeliu arba naudokite integruotąjį USB-C jungtį. Abiem atvejais rekomenduojama prijungti bent 18 W galios sparčiojo įkrovimo maitinimo šaltinį.
2. Įkraunant išorinį akumuliatorių ekrane procentais rodomas esamas įkrovos lygis.

Prijungto įrenginio įkrovimas per integruotąjį USB-C jungtį / kabelį

Nešiojamąją bateriją galite įkrauti daugumą prietaisų, turinčių USB lizdą.

1. Integruotąjį USB-C kabelį prijunkite prie įkroviklio su USB-C jėjimu arba naudokite USB-C jungtį (reikia atskiro USB-C kabelio).
2. Kai prijungtas įrenginys įkraunamas, ekrane bus rodoma palaipsniui mažėjanti talpa procentais (%).
3. Visiškai įkrovus prijungtą prietaisą, atjunkite USB laidą nuo prietaiso ir nuo nešiojamosios baterijos.

Belaidė prietaiso įkrova

1. Prietaisą, kuris palaiko „MagSafe“ belaidės įkrovos funkciją, uždėkite ties nešiojamosios baterijos centru. Stiprūs magnetai laikys abu prietaisus sukibusius.
2. Vieną kartą paspauskite įjungimo / išjungimo mygtuką, kad įjungtumėte ekraną (bus rodoma dabartinė talpa). Jei nieko nerodoma, reiškia, kad maitinimo blokas yra visiškai išsikrovęs (įkraukite jį naudodami USB-C). Kitu atveju įrenginys bus pradėtas įkrauti automatiškai.
3. Kai prijungtas įrenginys įkraunamas, ekrane bus rodoma mažėjanti talpa procentais (%).
4. Kai prietaisas visiškai įkrautas, atjunkite jį nuo nešiojamosios baterijos.

Saugos instrukcijos

Atidžiai perskaitykite toliau pateikiamas saugos ir darbo instrukcijas. Tokiu būdu išvengsite galimos žalos ir prietaiso sugadinimo. Gamintojas nepriima atsakomybės dėl žalos, atsirandančios netinkamai eksploatuojant šį prietaisą.

1. Nešiojamąją bateriją laikykite atokiau nuo vaikų.
2. Ši nešiojamoji baterija skirta tik naudojimui namų aplinkoje.
3. Būkite atsargūs, kad nenumestumėte, specialiai arba netyčia nesudaužytumėte, neperlenktumėte, neįlenktumėte ar kitaip nedeformuotumėte nešiojamosios baterijos, dėl ko ji galėtų sugesti.
4. Neadykitė arba kitaip nemanipuliokite nešiojamąją bateriją. Joje nėra dalių, kurias, sutrikus prietaiso darbui, galėtų sutaisyti pats vartotojas.
5. Nepalikite nešiojamosios baterijos drėgmėje arba nemerkite į skysčius. Nelaikykite po lašančiu vandeniu arba vandens purlais. Ant nešiojamosios baterijos nedėkite vandens talpyklių, kaip antai vazos. Tinkamas funkcionavimas užtikrinamas tik išlaikant bateriją sausą. Laikykite ir naudokite nešiojamąją bateriją temperatūroje tarp 0 °C ir 45 °C.
6. Magnetinius ar metalinius prietaisus, tokius kaip defibriliatoriai arba kreditinės kortelės, laikykite atokiau nuo įkrovos paviršiaus.
7. Ypač atsizvelkite į pakankamą atstumą nuo šilumos šaltinių. Aukštesnės nei 60 °C temperatūros poveikyje galite sugadinti nešiojamąją bateriją. Nelaikykite nešiojamosios baterijos saulėkaitoje. Draudžiama ant jos statyti atviros liepsnos šaltinius, kaip antai, deginti žvakes.
8. Niekada nemeskite nešiojamosios baterijos į ugnį.
9. Nenaudokite arba nelaikykite nešiojamosios baterijos šalia užsiliepsnojančių, degių arba sprogių ir pan. medžiagų / objektų.
10. Eksploatavimo metu nepalikite nešiojamosios baterijos be priežiūros.
11. Draudžiama naudoti sugadintą nešiojamąją bateriją arba jos priedus.
12. Pakartotinai nešiojamąją bateriją įkraukite kas tris mėnesius, net jei jos ir nenaudojate.
13. Įkrovos ir naudojimo metu nešiojamoji baterija gali įkaisti. Būkite ypač atidūs, jei baterija galima įkaisti labai stipriai, kas reikštų, kad sutriko elektronikos prietaiso įkrovos grandinė. Tokiu atveju nedelsiant atjunkite nešiojamąją bateriją nuo prietaiso ir kreipkitės į kvalifikuotą techniką. Įsitinkite, kad aplink nešiojamąją bateriją pakanka vietos tinkamam oro cirkuliavimui. Nenaudokite ant audinių apklotų paviršiaus (pvz., staltiesės)
14. Niekada neapklodite nešiojamosios baterijos.
15. Visiškai įkrovus, atjunkite nešiojamąją bateriją nuo maitinimo šaltinio, kad užtikrintumėte prietaiso ilgaamžiškumą.
16. Valykite tik sausa skepeta. Valymui draudžiama naudoti vandenį, chemikalus, tirpiklius, benzina ir pan.
17. Laikykite nešiojamąją bateriją sausoje ir gerai vėdinamoje vietoje, atokiau nuo vaikų ar naminių gyvūnų. Sandėliuojant ant nešiojamosios baterijos nekraukite jokių daiktų.
18. Vienu metu įkraunant daugiau nei vieną prietaisą sutrumpėja nešiojamosios baterijos įkrovos galia.

Atsakomybės atsisakymas

Ši nešiojamoji baterija skirta naudojimui tik kartu su tinkamu mobiliuoju prietaisu. Prieš naudodami pirmąjį kartą visuomet patikrinkite nešiojamosios baterijos suderinamumą su nauju prietaisu. Gamintojas nepriima atsakomybės dėl mobiliojo prietaiso sugedimo, atsiradusio neteisingai naudojant šį prietaisą.



Šis simbolis ant gaminio arba lydinčiuose dokumentuose nurodo, kad gaminį draudžiama šalinti kartu su įprastinėmis komunalinėmis atliekomis, o jį būtina utilizuoti pagal vietinių reglamentų nuostatas. Atiduokite šį gaminį saugiam utilizavimui tausojant aplinką. Tinkamai utilizavus šį gaminį tausojama aplinka. Daugiau informacijos kreipkitės į vietinį komunalinių atliekų tvarkymo biurą, arčiausią atliekų surinkimo punktą arba į gaminio platintoją.



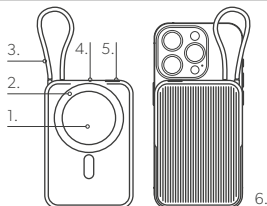
Šis gaminys atitinka visus būtinuosius jam taikytinų ES direktyvų reikalavimus.

KASUTUSJUHEND

Suur tänu meie toote ostmise eest, loodame, et naudite selle kasutamist.

Toote kirjeldus

1. Koht juhtmeta laadimiseks
2. Akupanga sees/väljas nupp
3. Integreeritud USB-C kaabel
4. USB-C
5. LED display
6. Seista



Tehnilised parameetrid

Aku tüüp: Li-polümeer

Mahutavus: 10000 mAh / 3,85 V / 38,5 Wh

USB-C / USB-C kaabli sisendid: 5 V / 3 A, 9 V / 2 A (18 W Max)

USB-C väljund: 5 V / 3 A, 9 V / 2,22 A, 10 V / 2,25 A, 12 V / 1,67 A (22,5 W Max)

USB-C integreeritud kaabli väljund: 5 V / 3 A, 9 V / 2,22 A, 10 V / 2,25 A, 12 V / 1,67 A (22,5 W Max)

Juhtmeta laadimine: Qi standard, 5 W / 7,5 W / 10 W / 15 W

Toote mõõdud: 71 × 112 × 18,2 mm

Kaal: 220 g

Materjal: PC + ABS

USB-C kuni USB-C kaabel

Tüüp: USB-C kuni USB-C

Pikkus: 0,5 m

Materjal: PVC

Kaal: 25 g

Pakendi sisu

1× UltraPack 10000 mAh Mag+ Wireless Power Bank EM67

1× kasutusjuhend

LED-ekraan

Akupank on varustatud LED-ekraaniga, mis näitab praegust vaba mahutavust. Kui ekraan jääb välja lülitatud, on akupank täielikult tühi. Laadige seda sisseehitatud USB-C-kaabli abil.

Kasutusjuhend

Akupanga laadimine

1. Ühendage akupank integreeritud USB-C-kaabli kaudu vooluallikaga (USB-C-laadija või muu toiteallikas) või kasutage sisseehitatud USB-C-porti. Mõlemal juhul on kiirlaadimiseks soovitatav kasutada vähemalt 18 W võimsusega toiteallikat.
2. Akupanga laadimise ajal näitab ekraan praegust laadimistaset protsentides.

Ühendatud seadme laadimine integreeritud USB-C porti/kaabli kaudu

Akupanka saate kasutada enamike USB-pordiga varustatud mobiilseadmete laadimiseks.

1. Ühendage integreeritud USB-C-kaabel USB-C sisendiga laadimiseadme külge või kasutage USB-C porti (vaja on eraldi USB-C-kaablit).
2. Kui ühendatud seade laeb, kuvatakse ekraanil järk-järgult vähenev võimsus %-s.
3. Pärast ühendatud seadme täislaadimist ühendage USB kaabel seadmest ja akupangast lahti.

Seadme traadita laadimine

1. Asetage seade, mis toetab MagSafe traadita laadimise süsteemi, akupanga keskele. See kinnitub automaatselt tänu tugevatele magnetitele.
2. Ekraani sisselülitamiseks vajutage üks kord sisse/välja nuppu (näidatakse hetke mahutavust). Kui midagi ei kuvata, on akupank täielikult tühjenenud (laadige seda USB-C abil). Vastasel juhul hakkab seade automaatselt laadima.
3. Kui ühendatud seade laeb, kuvatakse ekraanil vähenev võimsus %-s.
4. Pärast seadme täislaadimist ühendage seade akupangast lahti.

Ohutusjuhised

Tutvuge põhjalikult alljärgnevate ohutus- ja kasutusjuhistega. See hoiab ära seadme võimaliku kahjustamise. Tootja ei vastuta seadme mittenõuetekohasest kasutamisest tingitud kahjustuste eest.

1. Hoidke akupanka lastele kättesaamatult.
2. See akupank on ettenähtud kasutamiseks ainult koduses majapidamises.
3. Olge ettevaatlik ja vältige akupanga kukkumist, tahtlikku või tahtmatut purustamist, painutamist, mõlkimist ega muul viisil deformeerimist, mis võib põhjustada akupanga talitushäireid.
4. Vältige akupanga koost lahtivõtmist. See ei sisalda osi, mida kasutaja võib talitushäire korral remontida.
5. Vältige akupanga kokkupuudet niiskusega ja ärge sukeldage seda vedelike sisse. Vältige akupanga kokkupuutumist tilkuga või pritsiva veega. Ärge asetage akupanga peale veemahuteid, nagu näiteks vaase. Akupanga nõuetekohase toimimise tagab ainult selle kuivalt hoidmine. Hoidke ja kasutage akupanka temperatuurivahemikus alates 0 °C kuni 45 °C.
6. Hoidke magnet- või metalliseadmed, näiteks defibrillaatorid või krediitkaardid traadita laadimispinnast eemal.
7. Põõrake tähelepanu piisavale vahemaale kuumusallikatest. Akupanga kokkupuude üle 60 °C temperatuuridega võib seda kahjustada. Vältige akupanga kokkupuutumist otsese päikesevalgusega. Vältige akupanga kokkupuutumist avatud leegiga, näiteks põlevate küünaldega.
8. Ärge kunagi visake akupanka lökkesse.
9. Ärge kasutage ega hoidke akupanka ainete/esemete läheduses, mis võivad süttida, on tuleohtlikud või plahvatusohtlikud jne.
10. Ärge jätke akupanka kasutamise ajal järelevalveta.
11. Kahjustatud akupanga või selle tarvikute kasutamine on keelatud.
12. Laadige akupanka vähemalt iga kolme kuu järel, isegi siis, kui te seda ei kasuta.
13. Akupank muutub laadimise ja kasutamise ajal kuumaks. Palun põõrake tähelepanu selle võimalikule äärmuslikule kuumenemisele, mis võib viidata probleemile elektroonilise seadme laadimisahelas. Sellisel juhul ühendage akupank viivitamatult seadmest lahti ja võtke ühendust kvalifitseeritud tehnikuga. Veenduge, et akupanga ümber oleks piisavalt vaba ruumi nõuetekohaseks õhuringluseks. Ärge kasutage kangaga kaetud pinnal (nt laudlinal).
14. Ärge kunagi akupanga katke.
15. Pärast täislaadimist, ühendage see pikema kasutusea tagamiseks toitevõrgust lahti.
16. Kasutage puhastamiseks ainult kuiva lappi. Vee, kemikaalide, lahustite, bensiini jne kasutamine puhastamiseks on keelatud.
17. Hoidke akupanka kuivas ja hästiventileeritud kohas, lastele või lemmikloomadele kättesaamatult. Ärge asetage hoiustamise ajal akupangale mistahes esemeid.
18. Mitme seadme korraga laadimine võib vähendada akupangapanga laadimisvõimsust.

Vastutusest loobumine

See akupank on ettenähtud kasutamiseks ainult sobiva mobiilseadmega. Enne esmakordset kasutamist kontrollige alati akupanga ja uue seadme ühilduvust. Tootja ei vastuta seadme mittenõuetekohasest kasutamisest tingitud mobiilseadme kahjustuste eest.



See sümbol tootel või kaasasolevas dokumentatsioonis näitab, et toodet ei tohi visata tavaliste olmejäätmete hulka ja see tuleb utiliseerida vastavalt kohalikele eeskirjadele. Utiliseerige see toode keskkonnasõbralikult. Selle toote nõuetekohane utiliseerimine kaitseb keskkonda. Lisateabe saamiseks võtke ühendust kohaliku olmejäätmete töötlemise ettevõttega, lähima kogumispunkti või edasimüüjaga.




See toode vastab kõikidele selle kohta kehtivate ELi direktiivide olulistele nõuetele.

LIETOŠANAS INSTRUKCIJA

Pateicamies, ka iegādājāties mūsu produktu, un mēs ceram, ka jums tas patiks!

Produkta apraksts

1. Vieta bezvadu uzlādei
2. Ārējās uzlādes akumulatora ieslēgšanas / izslēgšanas poga
3. Iebūvēts USB-C kabelis
4. USB-C
5. LED displejs
6. Stāvēt



Tehniskie parametri

Akumulatora veids: litija polimēru

Ietilpība: 10000 mAh / 3,85 V / 38,5 Wh

USB-C / USB-C kabeļa ievadi: 5 V / 3 A, 9 V / 2 A (18 W Max)

USB-C izeja: 5 V / 3 A, 9 V / 2,22 A, 10 V / 2,25 A, 12 V / 1,67 A (22,5 W Max)

USB-C integrētā kabeļa izeja: 5 V / 3 A, 9 V / 2,22 A, 10 V / 2,25 A, 12 V / 1,67 A (22,5 W Max)

Bezvadu uzlāde: Qi standarts, 5 W / 7,5 W / 10 W / 15 W

Produkta izmēri: 71 × 112 × 18,2 mm

Svars: 220 g

Materiāls: PC + ABS

USB-C uz USB-C kabelis

Veids: USB-C uz USB-C

Garums: 0,5 m

Materiāls: PVC

Svars: 25 g

Iepakojuma saturs

1× UltraPack 10000 mAh Mag+ Wireless Power Bank EM67

1× lietošanas instrukcija

LED displejs

Lādētājakumulators ir aprīkots ar LED displeju, kas parāda pašreizējo pieejamo jaudu. Ja displejs joprojām ir izslēgts, lādētājakumulators ir pilnībā izlādējies. Uzlādē to ar iebūvēto USB-C kabeli.

Lietošanas instrukcija

Ārējās uzlādes akumulatora uzlāde

1. Savienojiet lādētājakumulatoru ar integrēto USB-C kabeli ar barošanas avotu (USB-C lādētāju vai citu barošanas avotu) vai izmantojiet iebūvēto USB-C pieslēgvietu. Abos gadījumos ātrai uzlādei ieteicams izmantot vismaz 18 W strāvas avotu.
2. Ja uzlādējat lādētājakumulatoru, displejā tiek parādīts pašreizējais uzlādes līmenis %.

Pieslēgtas ierīces uzlāde, izmantojot integrēto USB-C pieslēgvietu / kabeli

Ārējās uzlādes akumulatoru var izmantot vairuma mobilo ierīču uzlādei, kurām ir USB pieslēgvietā.

1. Pievienojiet integrēto USB-C kabeli uzlādes piederumam ar USB-C ieeju vai izmantojiet USB-C pieslēgvietu (nepieciešams atsevišķs USB-C kabelis).
2. Kamēr pievienotā ierīce uzlādējas, displejā būs redzams pakāpenisks ietilpības % samazinājums.
3. Tiklīdz pieslēgtā ierīce ir pilnībā uzlādēta, atvienojiet USB vadu no ierīces un ārējās uzlādes akumulatora.

Ierīces bezvadu uzlāde

1. Novietojiet ierīci, kas atbalsta MagSafe bezvadu uzlādes funkciju, ārējās uzlādes akumulatora centrā. Tā automātiski piestiprinās, pateicoties spēcīgiem magnētiem.
2. Vienreiz nospiediet ieslēgt/izslēgt taustiņu, lai ieslēgtu displeju (tiks parādīta pašreizējā ietilpība). Ja nekas netiek parādīts, lādētājs-akumulators ir pilnībā uzlādēts (veiciet uzlādi, izmantojot USB-C kabeli). Pretējā gadījumā ierīce automātiski sāks uzlādi.
3. Kamēr pievienotā ierīce uzlādējas, displejā būs redzams pakāpenisks ietilpības samazinājums %.
4. Tiklīdz ierīce ir pilnībā uzlādēta, noņemiet to no ārējās uzlādes akumulatora.

Drošības norādījumi

Rūpīgi izlasiet tālāk sniegtos drošības un lietošanas norādījumus. Tas novērsīs iespējamus bojājumus vai ierīces bojājumus. Ražotājs neuzņemas nekādu atbildību par bojājumiem, kas radušies neatbilstošas šīs ierīces lietošanas dēļ.

1. Glabājiet ārējās uzlādes akumulatoru bērniem nepieejamā vietā.
2. Šis ārējās uzlādes akumulators ir paredzēts tikai izmantošanai māsaimniecībā.
3. Uzmanieties nenomest, tišuprāt vai netišām nesalauzt, nesalocīt, nesaspīest un nekādā citā veidā nedeformēt ārējās uzlādes akumulatoru, kas varētu novest pie darbības traucējumiem.
4. Neizjauciet un nekā savādāk neiejaucieties ārējās uzlādes akumulatora veselumā. Tas nesatur nekādas detaļas, kuras lietotājs pats varētu remontēt darbības traucējumu gadījumā.
5. Nepakļaujiet ārējās uzlādes akumulatoru mitruma iedarbībai un neiemērciet to nekādos šķidrums. Nepakļaujiet to piloša vai šļakstoša ūdens iedarbībai. Nenovietojiet ūdens tvertnes, tādas kā vāzes, uz ārējās uzlādes akumulatora. Tikai uzturot ārējās uzlādes akumulatoru sausu, var garantēt atbilstošu tā darbību. Uzglabājiet un izmantojiet ārējās uzlādes akumulatoru temperatūrā no 0 °C līdz 45 °C.
6. Turiet magnētiskās vai metāla ierīces, piemēram, defibrilatorus vai kredītkartes, prom no bezvadu uzlādes virsmas.
7. Pievērsiet uzmanību, lai ievērotu pietiekoši attālumu no karstuma avotiem. Ārējās uzlādes akumulatora pakļaušana temperatūrai virs 60 °C var sabojāt to. Nepakļaujiet ārējās uzlādes akumulatoru tiešu saules staru iedarbībai. Ir aizliegts novietot atklātas liesmas avotus, piem., degošas sveces.
8. Nekādā gadījumā nemetiet ārējās uzlādes akumulatoru ugunī.
9. Neizmantojiet un neuzglabājiet ārējās uzlādes akumulatoru blakus vielām/priekšmetiem, kas var aizdegties, kas ir uzliesmojoši vai sprāgstīgi utt.
10. Neatstājiet ārējās uzlādes akumulatoru bez uzraudzības, kamēr tas darbojas.
11. Ir aizliegts izmantot bojātu ārējās uzlādes akumulatoru vai tā piederumus.
12. Uzlādējiet ārējās uzlādes akumulatoru vismaz reizi trijos mēnešos, pat tad, kad to neizmantojat.
13. Ārējās uzlādes akumulators var sakarst uzlādes un lietošanas laikā. Lūgums pievērst uzmanību tā ārkārtējai sakaršanai, kas var norādīt uz problēmu ar elektroniskās ierīces uzlādes ķēdi. Šādā gadījumā nekavējoties atvienojiet ārējās uzlādes akumulatoru no ierīces un sazinieties ar kvalificētu tehniķi. Pārliedzieties, ka ap ārējās uzlādes akumulatoru ir pietiekoši daudz brīvas vietas gaisa cirkulācijai. Neizmantojiet uz virsmas, kas aplāta ar audumu (piem., galdautu).
14. Nekādā gadījumā neapklājiet ārējās uzlādes akumulatoru.
15. Kad pilnībā uzlādēts, atvienojiet ārējās uzlādes akumulatoru no barošanas avota, lai nodrošinātu ilgāku kalpošanas laiku.
16. Izmantojiet tikai sausu drānu tīrīšanai. Ir aizliegts izmantot ūdeni, ķīmikālijas, šķīdinātājus, benzīnu u.c. tīrīšanas nolūkā.
17. Uzglabājiet ārējās uzlādes akumulatoru sausā un labi vēdinātā vietā, bērniem un dzīvniekiem nepieejamā vietā. Nenovietojiet nekādus priekšmetus uz ārējās uzlādes akumulatora uzglabāšanas laikā.
18. Uzlādējot vienlaicīgi vairāk nekā vienu ierīci, var samazināt ārējās uzlādes akumulatora uzlādes jaudu.

Atruna

Šis ārējās uzlādes akumulators ir paredzēts tikai izmantošanai kopā ar atbilstošu mobilo ierīci. Vienmēr pārbaudiet ārējās uzlādes akumulatora savietojamību ar jaunu ierīci pirms tās izmantošanas pirmo reizi. Ražotājs neuzņemas nekādu atbildību par bojājumiem mobilajai ierīcei, kas radušies neatbilstošas šīs ierīces lietošanas dēļ.



Šis simbols uz produkta vai pavadošajos dokumentos norāda, ka produktu nedrīkst uzskatīt par parastiem saimniecības atkritumiem, un no tā jāatbrīvojas atbilstoši vietējiem noteikumiem. Nododiet šo produktu videi draudzīgā veidā. Atbilstoša šī produkta likvidēšana saudzē vidī. Sīkākai informācijai sazinieties ar vietējo pašvaldības atkritumu apsaimniekošanas iestādi, tuvāko atkritumu savākšanas punktu vai produkta pārdevēju.




Šis produkts atbilst visām būtiskākajām ES direktīvas prasībām, kas attiecas uz to.

Vă mulțumim că ați cumpărat produsul nostru și sperăm că vă veți bucura să îl utilizați.

Descrierea produsului

1. Loc pentru încărcare wireless
2. Butonul On/Off al încărcătorului portabil
3. Cablu USB-C încorporat
4. USB-C
5. LED displej
6. Stand



Parametri tehnici

Tip baterie: Litiu-Polimer

Capacitate: 10000 mAh / 3,85 V / 38,5 Wh

Conectori de cablu USB-C/USB-C de: 5 V / 3 A, 9 V / 2 A (18 W Max)

Ieșire USB-C: 5 V / 3 A, 9 V / 2,22 A, 10 V / 2,25 A, 12 V / 1,67 A (22,5 W Max)

Ieșire cablu integrat USB-C: 5 V / 3 A, 9 V / 2,22 A, 10 V / 2,25 A, 12 V / 1,67 A (22,5 W Max)

Încărcare wireless: Qi standard, 5 W / 7,5 W / 10 W / 15 W

Dimensiunile produsului: 71 × 112 × 18,2 mm

Greutate: 220 g

Material: PC + ABS

Cablu USB-C la USB-C

Tip: USB-C la USB-C

Lungime: 0,5 m

Material: PVC

Greutate: 25 g

Conținutul ambalajului

1× UltraPack 10000 mAh Mag+ Wireless Power Bank EM67

1× Manual de instrucțiuni

Afișaj cu LED

Bateria externă este dotată cu un afișaj LED care arată capacitatea disponibilă actuală. Atunci când afișajul rămâne stins, bateria externă este complet descărcată. Încărcați-o folosind cablul USB-C încorporat.

Manual de instrucțiuni

Încărcarea încărcătorului portabil

1. Conectați bateria externă cu cablul USB-C integrat la o sursă de alimentare (încărcător USB-C sau altă sursă de alimentare) sau utilizați portul USB-C încorporat. În ambele cazuri, este recomandată o sursă de alimentare de cel puțin 18 W pentru încărcare rapidă.
2. Când încărcați bateria externă, afișajul arată nivelul de încărcare actual în procente.

Încărcarea unui dispozitiv conectat prin intermediul portului/cablului USB-C integrat

Puteți utiliza încărcătorul portabil pentru a încărca majoritatea dispozitivelor mobile echipate cu un port USB.

1. Conectați cablul USB-C integrat la un accesoriu de încărcare cu o intrare USB-C sau utilizați portul USB-C (este necesar un cablu USB-C independent).
2. În timp ce dispozitivul conectat se încarcă, afișajul va arăta capacitatea procentuală care scade treptat.
3. După ce dispozitivul conectat este complet încărcat, deconectați cablul USB de la dispozitiv și de la încărcătorul portabil.

Încărcarea wireless a dispozitivului

1. Amplasați un dispozitiv care acceptă funcția de încărcare MagSafe wireless în centrul încărcătorului portabil. Acesta se atașează automat datorită magneților puternici.
2. Apăsăți o dată butonul de pornire/oprire pentru a activa afișajul (capacitatea actuală va fi afișată). Dacă nu se afișează nimic, bateria externă este descărcată complet (încărcați-o prin USB-C). În caz contrar, dispozitivul va începe să se încarce automat.
3. În timp ce dispozitivul conectat se încarcă, afișajul va arăta capacitatea care scade în procente.
4. După ce dispozitivul este încărcat complet, scoateți-l din încărcătorul portabil.

Instrucțiuni privind siguranța

Citiți cu atenție instrucțiunile privind siguranța și instrucțiunile de utilizare de mai jos. Acest lucru va preveni posibilele daune sau deteriorarea dispozitivului. Producătorul nu își asumă nicio responsabilitate pentru daunele cauzate de utilizarea necorespunzătoare a acestui dispozitiv.

1. Nu lăsați încărcătorul portabil la îndemâna copiilor.
2. Acest încărcător portabil este destinat numai uzului casnic.
3. Aveți grijă să nu scăpați, să nu rupeți în mod intenționat sau neintenționat, să nu îndoiiți, să nu crestați și să nu deformați în alt mod încărcătorul portabil, ceea ce ar putea duce la defecțiuni.
4. Nu dezamblați și nu interfețați în alt mod cu încărcătorul portabil. Acesta nu conține componente care ar putea fi reparate de utilizator în cazul unei defecțiuni.
5. Nu expuneți încărcătorul portabil la umezeală și nu îl scufundați în lichide. Nu-l expuneți la picurare sau stropire cu apă. Nu amplasați recipiente cu apă, cum ar fi vase, pe încărcătorul portabil. Numai păstrarea în stare uscată a încărcătorului portabil poate garanta funcționarea corectă a acestuia. Depozitați și utilizați încărcătorul portabil la temperaturi cuprinse între 0 °C și 45 °C.
6. Păstrați dispozitivele magnetice sau metalice, cum ar fi defibrilatoarele sau cardurile de credit, departe de suprafața de încărcare wireless.
7. Acordați o atenție deosebită distanței suficiente față de sursele de căldură. Expunerea încărcătorului portabil la temperaturi peste 60 °C l-ar putea deteriora. Nu expuneți încărcătorul portabil la lumina directă a soarelui. Este interzisă amplasarea pe acesta a unor surse de foc deschis, de exemplu lumânări aprinse.
8. Nu aruncați niciodată încărcătorul portabil în foc.
9. Nu utilizați și nu depozitați încărcătorul portabil lângă substanțe/obiecte care s-ar putea aprinde, care sunt inflamabile sau explozive etc.
10. Nu lăsați încărcătorul portabil nesupravegheat în timp ce funcționează.
11. Este interzisă utilizarea unui încărcător portabil deteriorat sau a accesoriilor deteriorate ale acestuia.
12. Reîncărcați încărcătorul portabil cel puțin o dată la trei luni, chiar și atunci când nu îl utilizați.
13. Încărcătorul portabil se poate încălzi în timpul încărcării și utilizării. Vă rugăm să acordați o atenție deosebită posibilelor încălziri extreme, care pot indica o problemă cu circuitul de încărcare al dispozitivului electronic. În acest caz, deconectați imediat încărcătorul portabil de la dispozitiv și contactați un tehnician calificat. Asigurați-vă că există suficient spațiu liber în jurul încărcătorului portabil pentru o circulație corespunzătoare a aerului. Nu îl utilizați pe o suprafață acoperită cu pânză sau materiale similare (de exemplu, față de masă).
14. Nu acoperiți niciodată încărcătorul portabil.
15. Atunci când este complet încărcat, deconectați încărcătorul portabil de la sursa de alimentare pentru a asigura o durată de viață mai lungă.
16. Pentru curățare utilizați numai o lavetă uscată. Este interzisă utilizarea apei, a substanțelor chimice, a solvenților, a benzinei etc. pentru curățare.
17. Depozitați încărcătorul portabil într-un loc uscat și bine ventilat și nu îl lăsați la îndemâna copiilor sau a animalelor de companie. Nu amplasați obiecte pe încărcătorul portabil în timpul depozitării.
18. Încărcarea mai multor dispozitive la un moment dat poate reduce puterea de încărcare a încărcătorului portabil.

Declinarea responsabilității

Acest încărcător portabil este destinat utilizării numai în conexiune cu un dispozitiv mobil potrivit. Verificați întotdeauna compatibilitatea încărcătorului portabil și a unui dispozitiv nou înainte de a-l utiliza pentru prima dată. Producătorul nu își asumă nicio responsabilitate pentru daunele dispozitivului mobil cauzate de utilizarea incorectă a acestui produs.



Acest simbol de pe produs sau din documentația însoțitoare indică faptul că produsul nu trebuie considerat un deșeu municipal obișnuit și trebuie eliminat la deșeurile în conformitate cu reglementările locale. Treceți acest produs la categoria produselor pentru eliminare la deșeurile sigure, ecologice. Eliminarea la deșeurile în mod corespunzător a acestui produs protejează mediul. Pentru mai multe informații, contactați biroul local de eliminare a deșeurilor municipale, cel mai apropiat punct de colectare sau distribuitorul dumneavoastră.




Acest produs respectă toate cerințele esențiale ale directivelor UE care se aplică acestuia.

UPUTE ZA KORIŠTENJE

Hvala vam što ste kupili naš proizvod i nadamo se da ćete biti zadovoljni.

Opis proizvoda

1. Mjesto za bežično punjenje
2. Gumb za uključivanje / isključivanje uređaja power bank
3. Ugrađeni USB-C kabel
4. USB-C
5. LED zaslon
6. Stajati



Tehnički parametri

Tip baterije: Li-Polymer

Kapacitet: 10000 mAh / 3,85 V / 38,5 Wh

Ulazi USB-C / USB-C kabel: 5 V / 3 A, 9 V / 2 A (18 W Max)

Izlaz USB-C: 5 V / 3 A, 9 V / 2,22 A, 10 V / 2,25 A, 12 V / 1,67 A (22,5 W Max)

Izlaz ugrađeni USB-C kabel: 5 V / 3 A, 9 V / 2,22 A, 10 V / 2,25 A, 12 V / 1,67 A (22,5 W Max)

Bežično punjenje: Qi standard, 5 W / 7,5 W / 10 W / 15 W

Dimenzije proizvoda: 71 × 112 × 18,2 mm

Masa: 220 g

Materijal: PC + ABS

Kabel USB-C na USB-C

Vrsta: USB-C na USB-C

Duljina: 0,5 m

Materijal: PVC

Težina: 25 g

Sadržaj pakiranja

1× UltraPack 10000 mAh Mag+ Wireless Power Bank EM67

1× Upute za korištenje

LED zaslon

Powerbank je opremljen LED zaslonom koji prikazuje trenutni raspoloživi kapacitet. Ako zaslon ne prikazuje ništa, power bank je potpuno ispražnjen, napunite ga ugrađenim USB-C kabelom.

Upute za korištenje

Punjenje uređaja power bank

1. Spojite power bank pomoću ugrađenog USB-C kabela na izvor (punjač s USB-C ili neki drugi izvor napajanja) ili upotrijebite ugrađeni USB-C priključak za punjenje. U oba slučaja za brzo punjenje prikladan je izvor snage najmanje 18 W.
2. Prilikom punjenja powerbank-a na zaslonu se prikazuje njegov trenutni kapacitet u %.

Punjenje povezanog uređaja pomoću ugrađenog USB-C priključka / kabela

Power bank možete koristiti za punjenje većine mobilnih uređaja opremljenih USB priključkom.

1. Spojite priloženi USB-C kabel na dodatak za punjenje s USB-C ulazom ili upotrijebite USB-C priključak (potreban je zaseban USB-C kabel).
2. Kako se povezani uređaj puni, zaslon će prikazivati postupno smanjivanje kapaciteta u %.
3. Nakon što se spojeni uređaj potpuno napuni, odspojite USB kabel s uređaja i power banka.

Bežično punjenje uređaja

1. Postavite uređaj koji podržava funkciju bežičnog punjenja MagSafe u središte power banka. Automatski će ga prihvatiti zahvaljujući snažnim magnetima.
2. Pritisnite tipku za uključivanje/isključivanje jednom dok se zaslon ne uključi (pokazuje trenutni kapacitet). Ako se ništa ne prikaže, power bank je potpuno ispražnjen (punite ga putem USB-C). U protivnom će se uređaj automatski početi puniti.
3. Kako se povezani uređaj puni, zaslon će prikazivati opadajući kapacitet u %.
4. Nakon što se uređaj potpuno napuni, iz sigurnosnih razloga ga odspojite od power banka.

Sigurnosne upute

Pažljivo pročitajte dolje navedene sigurnosne upute i upute za uporabu. Tako ćete spriječiti moguće oštećenje uređaja ili moguće štete. Proizvođač ne preuzima odgovornost za štetu nastalu nepravilnom uporabom ovog uređaja.

1. Power bank čuvajte izvan dohvata djece.
2. Ovaj power bank namijenjen je samo za korištenje u kućanstvu.
3. Pazite da ne ispustite, namjerno ili nenamjerno slomite, savijete, udubite ili na drugi način deformirate power bank, što bi moglo dovesti do kvara.
4. Nemojte rastavlјati ili na drugi način ometati rad power banka. Ne sadrži dijelove koje može servisirati korisnik u slučaju kvara.
5. Ne izlažite power bank vlazi i ne uranjajte ga u tekućine. Nemojte ga izlagati kapanju ili prskanju vode. Ne stavljajte posude s vodom, poput vaza, na power bank. Samo održavanje power banka na suhom može jamčiti njezino ispravno funkcioniranje. Čuvajte i koristite power bank na temperaturama između 0 °C i 45 °C.
6. Magnetske ili metalne uređaje, poput defibrilatora ili kreditnih kartica, držite dalje od površine za bežično punjenje.
7. Pazite na dovoljnu udaljenost od izvora topline. Izlaganje power banka temperaturama iznad 60 °C moglo bi ga oštetiti. Ne izlažite power bank izravnom sunčevom svjetlu. Zabranjeno je postavljanje izvora otvorene vatre na njega, poput zapaljenih svijeća.
8. Nikada nemojte bacati power bank u vatru.
9. Nemojte koristiti ili skladištiti power bank u blizini tvari / predmeta koji se mogu zapaliti, zapaljivih ili eksplozivnih tvari itd.
10. Ne ostavljajte power bank bez nadzora dok radi.
11. Zabranjena je upotreba oštećenog power banka ili njegovog pribora.
12. Napunite power bank najmanje svaka tri mjeseca, čak i kada ga ne koristite.
13. Power bank se može zagrijati tijekom punjenja i korištenja. Obratite posebnu pozornost na njegovo moguće ekstremno zagrijavanje, što može ukazivati na problem s krugom napajanja uređaja. U tom slučaju odmah odspojite power bank s uređaja i obratite se kvalificiranom tehničaru. Provjerite ima li dovoljno slobodnog prostora oko power banka radi pravilne cirkulacije zraka. Nemojte ga koristiti na površini koja je prekrivena (npr. stolnjakom).
14. Nikada ne pokrivajte power bank.
15. Kad se potpuno napuni, odspojite power bank kako biste osigurali duži vijek trajanja.
16. Za čišćenje koristite samo suhu krpu. Zabranjeno je za čišćenje koristiti vodu, kemikalije, otapala, benzin itd.
17. Čuvajte power bank na suhom i dobro prozračenom mjestu, izvan dohvata djece ili kućnih ljubimaca. Ne stavljajte nikakve predmete na power bank za vrijeme skladištenja.
18. Punjenje više od jednog uređaja odjednom može smanjiti snagu punjenja power banka.

Odricanje od odgovornosti

Ovaj power bank je namijenjen samo za upotrebu zajedno s odgovarajućim mobilnim uređajem. Uvijek provjerite kompatibilnost power banka i novog uređaja prije prve uporabe. Proizvođač ne preuzima odgovornost za bilo kakvo oštećenje mobilnog uređaja uzrokovano nepravilnom uporabom ovog proizvoda.



Ovaj simbol na proizvodu ili u popratnoj dokumentaciji označava da se proizvod ne smije smatrati normalnim komunalnim otpadom i mora se zbrinuti u skladu s lokalnim propisima. Odložite ovaj proizvod na ekološki prihvatljiv način. Pravilnim odlaganjem ovog proizvoda štiti se okoliš. Za dodatne informacije obratite se lokalnom zbrinjivaču komunalnog otpada, najbližem sabirnom mjestu ili prodavaču.



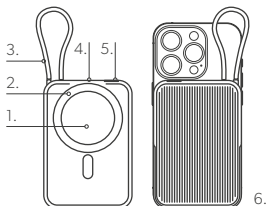
Ovaj proizvod usklađen sa svim bitnim zahtjevima EU direktiva koje se na njega primjenjuju.

NAVODILA ZA UPORABO

Zahvaljujemo se vam za nakup našega izdelka in verjamemo, da boste z njim zadovoljni.

Opis izdelka

1. Mesto za brezžično polnjenje
2. Gumb za vklop/izklop prenosne baterije
3. Vgrajen kabel USB-C
4. USB-C
5. Prikazovalnik LED
6. Stojalo



Tehnični podatki

Tip baterije: Li-Polimer

Kapaciteta: 10000 mAh / 3,85 V / 38,5 Wh

Vhodi USB-C / kabel USB-C: 5 V / 3 A, 9 V / 2 A (18 W Max)

Izhod USB-C: 5 V / 3 A, 9 V / 2,22 A, 10 V / 2,25 A, 12 V / 1,67 A (22,5 W Max)

Vgrajen izhodni kabel USB-C: 5 V / 3 A, 9 V / 2,22 A, 10 V / 2,25 A, 12 V / 1,67 A (22,5 W Max)

Brezžično polnjenje: Standard Qi, 5 W / 7,5 W / 10 W / 15 W

Dimenzije izdelka: 71 × 112 × 18,2 mm

Masa: 220 g

Material: PC + ABS

Kabel USB-C na USB-C

Vrsta: USB-C do USB-C

Dolžina: 0,5 m

Material: PVC

Teža: 25 g

Vsebina pakiranja

1× UltraPack 10000 mAh Mag+ Wireless Power Bank EM67

1× navodila za uporabo

Prikazovalnik LED

Napajalna banka je opremljena s prikazovalnikom LED, ki prikazuje trenutno razpoložljivo zmogljivost. Če zaslon ne prikazuje ničesar, je napajalna banka popolnoma izpraznjena, napolnite z vgrajenim kablom USB-C.

Navodila za uporabo

Polnjenje prenosne baterije

1. Napajalno banko z vgrajenim kablom USB-C priključite na vir napajanja (polnilnik USB-C ali drug vir napajanja) ali jo napolnite prek vgrajenih vrat USB-C. V obeh primerih je za hitro polnjenje primeren napajalnik z močjo vsaj 18 W.
2. Med polnjenjem napajalne baterije se na zaslonu prikaže trenutna zmogljivost v %.

Polnjenje priključene naprave z vgrajenim priključkom/kablom USB-C

Prenosno baterijo lahko uporabite za polnjenje večine mobilnih naprav, ki so opremljene z vtičnico USB.

1. Vgrajeni kabel USB-C priključite na polnilno opremo z vhodom USB-C ali uporabite vrata USB-C (potreben je ločen kabel USB-C).
2. Ko se priključena naprava polni, se na prikazovalniku postopoma zmanjšuje zmogljivost v %.
3. Ko je priključena naprava povsem napolnjena, odklopite USB-kabel od naprave in prenosne baterije.

Brezžično polnjenje naprave

1. Napravo, ki podpira funkcijo brezžičnega polnjenja MagSafe, položite na sredino prenosne baterije. Ta jo bo samodejno prijela s pomočjo močnih magnetov.
2. Enkrat pritisnite na gumb za vklop/izklop, dokler se prikazovalnik ne vklopi (prikazuje trenutno zmogljivost). Če se ne prikazuje nič, je prenosna baterija popolnoma izpraznjena (napolnite jo prek USB-C). V nasprotnem primeru se bo samodejno začelo polnjenje naprave.
3. Ko se priključena naprava polni, se na prikazovalniku prikaže zmanjševanje zmogljivosti v %.
4. Ko je naprava povsem napolnjena, jo vzemite s prenosne baterije.

Varnostni napotki

Skrbno proučite spodaj navedene varnostne napotke in navodila za upravljanje. Tako boste preprečili možne poškodbe naprave ali morebitno škodo. Proizvajalec ne odgovarja za škodo, ki nastane kot posledica nepravilne uporabe te naprave.

1. Hranite prenosno baterijo izven dosega otrok.
2. Ta prenosna baterija je zasnovana le za uporabo v gospodinjstvu.
3. Pazite, da ne pride do padca, namernega ali nenamernega razbitja, upogiba, zmečkanja ali druge deformacije prenosne baterije, kar bi lahko povzročilo njeno nedelovanje.
4. Prenosne baterije ne razstavljajte in je na noben način ne spreminjajte. Ne vsebuje delov, ki bi jih lahko v primeru motnje popravil uporabnik sam.
5. Prenosne baterije ne izpostavljajte vlagi in je ne potaplajte v tekočine. Ne izpostavljajte je kapljajoči ali brizgajoči vodi. Na prenosno baterijo ne polagajte posod z vodo, npr. vaz. Samo ohranjanje prenosne baterije suhe lahko zagotovi njeno pravilno delovanje. Prenosno baterijo hranite in uporabljajte pri temperaturah v razponu 0–45 °C.
6. Površini za brezžično polnjenje ne približujte magnetnih ali kovinskih naprav kot na primer defibrilatorjev ali kreditnih kartic.
7. Posebno pozornost posvetite zadostni oddaljenosti od virov toplote. Če bi prenosno baterijo izpostavljali temperaturam nad 60 °C, bi lahko prišlo do njene poškodbe. Ne izpostavljajte prenosne baterije neposredni sončni svetlobi. Nanjo je prepovedano polagati vire odprtega ognja, npr. goreče sveče.
8. Prenosne baterije nikoli ne mečite v ogenj.
9. Prenosne baterije ne uporabljajte ali hranite v bližini snovi/predmetov, ki bi se lahko vneli, vnetljivih ali eksplozivnih snovi ipd.
10. Prenosne baterije med delovanjem ne puščajte brez nadzora.
11. Prepovedana je uporaba poškodovane prenosne baterije ali njene opreme.
12. Prenosno baterijo napolnite najmanj na vsake tri mesece, in to tudi v primeru, da je ne uporabljate.
13. Prenosna baterija se pri polnjenju in uporabi lahko segreva. Bodite še posebej pozorni na morebitno ekstremno segrevanje, ki je lahko znak za težavo s polnilnim krogotokom električne opreme. V takem primeru prenosno baterijo nemudoma odklopite od naprave in se obrnite na pooblaščenega serviserja. Okoli prenosne baterije zagotovite dovolj prostega prostora za pravilno kroženje zraka. Ne uporabljajte je na površini, prekriti s tkanino (npr. prtom).
14. Prenosne baterije nikoli ne prekrivajte.
15. Po napolnitvi prenosno baterijo odklopite od vira energije, da ji zagotovite daljšo življenjsko dobo.
16. Za čiščenje uporabljajte le suho krpo. Za čiščenje je prepovedano uporabljati vodo, kemične snovi, topila, bencin ipd.
17. Prenosno baterijo hranite na suhem in dobro zračenem mestu, izven dosega otrok ali hišnih ljubljencev. Na prenosno baterijo med hrambo ne polagajte nobenih predmetov.
18. Pri polnjenju več kot ene naprave hkrati lahko pride do zmanjšanja polnilne zmogljivosti prenosne baterije.

Omejitev odgovornosti

Ta prenosna baterija je zasnovana le za uporabo v povezavi s primerno mobilno napravo. Vedno pred prvo uporabo prenosne baterije in nove naprave preverite njuno medsebojno združljivost. Proizvajalec ne odgovarja za morebitno škodo na mobilni napravi, povzročeni z nepravilno uporabo tega izdelka.



Ta simbol na izdelku ali v spremni dokumentaciji označuje, da izdelek ne spada med splošne gospodinjstvske odpadke in ga je treba odstraniti v skladu z veljavno lokalno zakonodajo. Predajte ta izdelek v ekološko odstranitev. S pravilnim odstranjevanjem tega izdelka boste zaščitili okolje. Za več informacij se obrnite na lokalne upravne organe, ki se ukvarjajo z odstranjevanjem gospodinjstvskih odpadkov, na najbližji zbirni center ali na svojega prodajalca.




Ta izdelek izpolnjuje vse osnovne zahteve direktiv EU, ki zanj veljajo.

УПАТСТВО ЗА УПОТРЕБА

Ви благодариме што го купивте нашиот производ и се надеваме дека ќе уживате во него.

Опис на производот

1. Место за безжично полнење
2. Копче за вклучување / исклучување на надворешната батерија
3. Вграден USB-C кабел
4. USB-C
5. LED дисплеј
6. Застанете



Технички параметри

Тип на батеријата: Li-полимер

Капацитет: 10000 mAh / 3,85 V / 38,5 Wh

USB-C влезови / USB-C кабел: 5 V / 3 A, 9 V / 2 A (18 W Max)

USB-C излез: 5 V / 3 A, 9 V / 2,22 A, 10 V / 2,25 A, 12 V / 1,67 A (22,5 W Max)

Излез вграден USB-C кабел: 5 V / 3 A, 9 V / 2,22 A, 10 V / 2,25 A, 12 V / 1,67 A (22,5 W Max)

Безжично полнење: Qi стандард, 5 W / 7,5 W / 10 W / 15 W

Димензии на производот: 71 x 112 x 18,2 мм

Маса: 220 g

Материјал: PC + ABS

USB-C кон USB-C кабел

Тип: USB-C на USB-C

Должина: 0,5 m

Материјал: ПВХ

Тежина: 25 g

Содржина на пакетот

1x UltraPack 10000 mAh Mag+ Wireless Power Bank EM67

1x упатство за употреба

LED дисплеј

Банката за напојување е опремена со LED дисплеј што го прикажува моменталниот достапен капацитет. Ако екранот не покажува ништо, моќ банката е целосно испразнета, наполнете ја со вградениот USB-C кабел.

Упатство за употреба

Полнење на надворешната батерија

1. Поврзете ја банката за напојување со извор на енергија (USB-C полнач или друг извор на енергија) со вградениот USB-C кабел или користете го вградениот USB-C приклучок за да го наполните.. Во двата случаи, извор на енергија со моќност од најмалку 18 W е погоден за брзо полнење.
2. При полнење на моќ банката, нејзиниот моментален капацитет се прикажува на екранот во %.

Полнење на поврзан уред со вграден USB-C порт / кабел

Можете да ја користите надворешната батерија за полнење на повеќето мобилни уреди кои са опремени со USB порт.

1. Поврзете го вградениот USB-C кабел со додаток за полнење со влез USB-C или користете го приклучокот USB-C (потребен е посебен USB-C кабел).
2. Како што се полни поврзаниот уред, екранот ќе прикаже капацитет што постепено се намалува во %.
3. Откако поврзаниот уред е целосно наполнет, исклучете го USB -кабелот од уредот и надворешната батерија.

Безжично полнење на уредот

1. Поставете уред што ја поддржува функцијата за безжично полнење MagSafe во центарот на надворешната батерија. Батеријата автоматски го фаќа благодарение на силните магнети.
2. Притиснете го копчето за вклучување/исклучување еднаш додека не се вклучи екранот (го прикаже моменталниот капацитет). Ако ништо не се прикаже, енергетската банка е целосно испразнета (наполнете ја преку USB-C). Во спротивно, полнењето на уредот ќе започне автоматски.
3. Како што се полни поврзаниот уред, екранот ќе го прикаже капацитетот што се намалува во %.
4. Откако уредот е целосно наполнет, отстранете го од надворешната батерија.

Безбедносни упатства

Внимателно прочитајте ги безбедносните упатства и упатствата за работа подолу. Предадете евентуално оштетување на уредот или можно оштетување. Производителот не презема одговорност за штета предизвикана од неправилна употреба на овој уред.

1. Чувајте ја надворешната батерија подалеку од дофат на деца.
2. Оваа надворешна батерија е наменета само за употреба во домаќинството.
3. Внимавајте да не паднете, намерно или ненамерно да го скршите, свиткате, извалкате или на друг начин не ја деформирате надворешната батерија, што може да резултира со дефект.
4. Не расклопувајте или на друг начин не ја нарушувајте надворешната батерија. Не содржи делови што можат да се сервисираат во случај на дефект.
5. Не изложувајте ја надворешната батерија на влага и не потопувајте ја во течности. Не ја изложувајте на капење или прскање вода. Не ставајте контејнери за вода, како што се вазни, на надворешната батерија. Само одржувањето суво на надворешната батерија може да гарантира правилно функционирање. Чувајте и користете ја надворешната батерија на температури помеѓу 0 ° C-45 ° C.
6. Чувајте ги магнетните или металните уреди или кредитни картички подалеку од површината за безжично полнење како што се дефибрилатори.
7. Обрнете големо внимание на доволно растојание од изворите на топлина. Изложувањето на надворешната батерија на температури над 60 ° C може да го оштети. Не изложувајте ја надворешната батерија на директна сончева светлина. Забрането е да се ставаат извори на отворен оган врз него, како што се палење свеќи.
8. Никогаш не фрлајте ја надворешната батерија во оган.
9. Не користете или чувајте ја надворешната батерија во близина на супстанции / предмети што можат да се запалат, запаливи или експлозивни супстанции, итн.
10. Не оставајте ја надворешната батерија без надзор додека работи.
11. Забрането е користење на оштетена надворешната батерија или нејзини додатоци.
12. Наполнете ја надворешната батерија барем на секои три месеци, дури и кога не ја користите.
13. Надворешната батерија може да се вжести за време на полнењето и користењето. Ве молиме, посветете големо внимание на неговото можно екстремно загревање, што може да укаже на проблем со колото за полнење на електронскиот уред. Во овој случај, веднаш исклучете ја надворешната батерија од уредот и контактирајте со квалификуван техничар. Осигурајте се дека има доволно слободен простор околу надворешната батерија за правилна циркулација на воздухот. Не користете го на облечена површина (на пр. пешкир).
14. Никогаш не покривајте ја надворешната батерија.
15. Кога е целосно наполнета, исклучете ја надворешната батерија за да обезбедите подолг живот.
16. Користете само сува крпа за чистење. Забрането е да се користи вода, хемикалии, растворувачи, бензин и сл. За чистење.
17. Чувајте ја надворешната батерија на суво и добро проветрено место, подалеку од дофат на деца или домашни миленици. Не ставајте предмети на надворешната батерија за време на складирањето.
18. Полнењето повеќе уреди истовремено може да ја намали моќноста на полнење на надворешната батерија.

Исклучување на одговорноста

Оваа надворешната батерија е наменета само за употреба заедно со соодветен мобилен уред. Секогаш проверувајте ја компатибилноста на надворешната батерија и новиот уред пред да го користите за прв пат. Производителот не прифаќа никаква одговорност за каква било штета на мобилниот уред предизвикана од неправилна употреба на овој производ.



Овој симбол на производот или во придружната документација покажува дека производот не смее да се смета за нормален комунален отпад и мора да се отстрани во согласност со локалните прописи.. Фрлете го овој производ на еколошки начин. Правилното отстранување на овој производ ја штити животната средина. За повеќе информации, контактирајте ја локалната канцеларија за отстранување на отпад од општината, најблиската точка за собирање или дилерот.

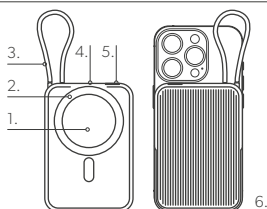


Овој производ е во согласност со сите основни барања на директивите на ЕУ што се однесуваат на него.

Nous vous remercions de l'achat de notre produit et nous sommes convaincus que vous serez satisfait.

Description du produit

1. Poste de recharge sans fil
2. Bouton marche / arrêt de la batterie externe
3. Câble USB-C intégré
4. USB-C
5. Ecran LED
6. Rester



Données techniques

Type de batterie : Li-Polymère

Capacité : 10000 mAh / 3,85 V / 38,5 Wh

Entrées USB-C / câble USB-C : 5 V / 3 A, 9 V / 2 A (18 W Max)

Sortie USB-C : 5 V / 3 A, 9 V / 2,22 A, 10 V / 2,25 A, 12 V / 1,67 A (22,5 W Max)

Sortie câble USB-C intégré : 5 V / 3 A, 9 V / 2,22 A, 10 V / 2,25 A, 12 V / 1,67 A (22,5 W Max)

Recharge sans fil : Qi standard, 5 W / 7,5 W / 10 W / 15 W

Dimensions de l'appareil : 71 × 112 × 18,2 mm

Masse : 220 g

Matériau : PC + ABS

Câble USB-C vers USB-C

Type : USB-C vers USB-C

Longueur : 0,5 m

Matériel : PVC

Poids : 25g

Contenu de l'emballage

1× UltraPack 10000 mAh Mag+ Wireless Power Bank EM67

1× manuel d'utilisation

Ecran LED

La batterie externe est équipée d'un écran LED indiquant la capacité actuellement disponible. En l'absence d'affichage sur l'écran, la batterie externe est complètement déchargée, rechargez-la à l'aide du câble USB-C intégré.

Manuel d'utilisation

Recharge de la batterie externe

1. Connectez la batterie externe avec le câble USB-C intégré à une source d'alimentation (chargeur USB-C ou autre source d'alimentation), ou utilisez le port USB-C intégré pour la charger. Dans les deux cas, une alimentation électrique d'au moins 18 W convient pour la charge rapide.
2. Lors du chargement de la batterie externe, l'écran affiche la capacité actuelle en %.

Chargement d'un appareil connecté avec le port/câble USB-C intégré

Vous pouvez utiliser la batterie externe afin de recharger la plupart des équipements mobiles équipés d'une prise USB.

1. Connectez le câble USB-C intégré à l'accessoire à charger doté d'une entrée USB-C, ou utilisez le port USB-C (câble USB-C séparé requis).
2. Au fur et à mesure que l'appareil connecté se charge, l'écran affiche la baisse de la capacité en %.
3. Débranchez le câble USB de la batterie externe une fois que l'appareil connecté est entièrement chargé.

Équipement de recharge sans fil

1. Placez au centre de la batterie externe l'équipement compatible avec la fonction de recharge sans fil MagSafe. Les aimants puissants le maintiendront automatiquement en place.
2. Appuyez une fois sur la touche marche/arrêt jusqu'à ce que l'écran s'allume (affichage de la capacité actuelle). Si rien ne s'affiche, la batterie externe est complètement déchargée (rechargez-la via USB-C). Sinon, l'appareil commencera automatiquement à se recharger.
3. Au fur et à mesure que l'appareil connecté se charge, l'écran affiche la capacité décroissante en %.
4. Lorsque la recharge est complète, retirez l'appareil de la batterie externe.

Instructions de sécurité

Lisez attentivement les instructions de sécurité et d'utilisation ci-après. Vous éviterez ainsi un risque d'endommagement de l'appareil ou de vos biens. Le constructeur décline toute responsabilité en cas de dommages résultant d'une utilisation incorrecte de l'appareil.

1. Gardez la batterie externe hors de portée des enfants.
2. Cette batterie externe est destinée à un usage exclusivement domestique.
3. Veillez à éviter toute chute, tout endommagement volontaire ou non, ainsi que toute flexion, pression ou autre déformation de la batterie externe, ce qui pourrait affecter son fonctionnement.
4. Ne démontez pas la batterie externe et n'intervenez dessus d'aucune manière. La batterie ne comporte aucun composant pouvant être réparé par l'utilisateur lui-même.
5. N'exposez pas la batterie externe à l'humidité et ne la plongez pas dans des liquides. Ne l'exposez pas à des projections et des écoulements d'eau. Ne posez pas de récipients contenant de l'eau sur la batterie externe, par exemple des vases. Stockez la batterie externe dans un endroit sec afin de garantir sa fonctionnalité nominale. Stockez et utilisez la batterie externe à une température ambiante comprise entre 0°C et 45°C.
6. Ne placez pas d'équipements magnétiques ou métalliques, tels que par exemple des défibrillateurs ou des cartes bancaires, à proximité de la surface de recharge sans fil.
7. Faites particulièrement attention à garder l'appareil à une distance suffisante des sources de chaleur. Une température supérieure à 60°C est susceptible d'endommager la batterie externe. Évitez d'exposer la batterie externe à la lumière directe du soleil. Les sources de flamme, comme les bougies, sont proscrites à proximité de la batterie externe.
8. Ne jetez en aucun cas l'appareil au feu.
9. N'utilisez pas et ne stockez pas la batterie externe à proximité d'objets et de matériaux inflammables, explosifs, etc.
10. Ne laissez pas la batterie externe sans surveillance lorsqu'elle est utilisée.
11. La batterie externe et ses accessoires ne doivent pas être utilisés s'ils sont endommagés.
12. Rechargez la batterie externe au minimum tous les trois mois, y compris lorsqu'elle n'est pas utilisée.
13. La batterie externe peut s'échauffer lors de la charge et lors de l'utilisation. Veuillez faire attention en cas de surchauffe excessive, car cela peut signaler un problème au niveau du circuit électronique de recharge. Si cela se produit, débranchez immédiatement la batterie externe de l'équipement et contactez un technicien qualifié. Veillez à garder un espace suffisant autour de la batterie externe afin de garantir une circulation correcte de l'air. Ne posez pas l'appareil sur une surface recouverte d'un tissu (par exemple une nappe).
14. Ne recouvrez la batterie externe d'aucune manière.
15. Une fois la charge complète, débranchez la batterie externe de la source d'énergie, sa longévité en sera accrue.
16. Utilisez uniquement un chiffon sec pour le nettoyage. Il est interdit d'utiliser de l'eau, des produits chimiques, des solvants, de l'essence, etc.
17. Stockez la batterie externe dans un endroit sec et correctement ventilé, hors de portée des enfants et des animaux domestiques. Ne posez aucun objet sur la batterie externe lorsqu'elle est rangée.
18. La puissance de recharge peut être réduite si vous rechargez plusieurs appareils simultanément.

Limitation de responsabilité

Cette batterie externe est destinée à un usage exclusivement associé à un équipement mobile compatible. Vérifiez toujours la compatibilité avant une première utilisation de la batterie externe avec un nouvel appareil. Le fabricant décline toute responsabilité en cas de dommage de l'équipement mobile lié à un usage inadapté.



Ce symbole présent sur le produit ou dans la documentation indique que le produit ne peut pas être considéré comme un déchet courant et doit être liquidé en vertu des dispositions légales localement en vigueur. En fin de vie, le produit doit être liquidé de manière écologique. Vous contribuerez ainsi à la préservation de l'environnement. Pour davantage d'informations, adressez-vous aux services locaux chargés de la collecte des déchets, au centre de collecte le plus proche, ou bien à votre revendeur.




Ce produit est conforme à l'ensemble des exigences de base fixées par les directives européennes y étant reliées.

Gracias por comprar nuestro producto, esperamos que lo disfrute.

Descripción del producto

1. Lugar para carga inalámbrica
2. Botón de encendido y apagado del cargador de baterías
3. Cable USB-C incorporado
4. USB-C
5. Visor de LED
6. Pararse



Parámetros técnicos

Tipo de batería: Li-polímero

Capacidad: 10000 mAh / 3,85 V / 38,5 Wh

Entradas de cable USB-C/USB-C: 5 V / 3 A, 9 V / 2 A (18 W Max)

Salida USB-C: 5 V / 3 A, 9 V / 2,22 A, 10 V / 2,25 A, 12 V / 1,67 A (22,5 W Max)

Salida de cable integrado USB-C: 5 V / 3 A, 9 V / 2,22 A, 10 V / 2,25 A, 12 V / 1,67 A (22,5 W Max)

Carga inalámbrica: Estándar Qi, 5 W / 7,5 W / 10 W / 15 W

Dimensiones del producto: 71 × 112 × 18,2 mm

Peso: 220 g

Material: PC + ABS

Cable USB-C a USB-C

Tipo: USB-C a USB-C

Longitud: 0,5 m

Material: PVC

Peso: 25 g

Contenido del paquete

1 UltraPack 10000 mAh Mag+ Wireless Power Bank EM67

1 manual de instrucciones

Visor de LED

El cargador de baterías está equipado con una pantalla LED que muestra la capacidad disponible en ese momento. Cuando la pantalla permanece apagada, el cargador de baterías está completamente agotado. Cárguelo con el cable USB-C integrado.

Manual de instrucciones

Cómo cargar el cargador de baterías

1. Conecte el cargador de baterías mediante el cable USB-C integrado a una fuente de alimentación (cargador USB-C u otra fuente de alimentación), o utilice el puerto USB-C integrado. En ambos casos, se recomienda una fuente de alimentación de al menos 18 W para la carga rápida.
2. Al cargar el cargador de baterías, la pantalla muestra el nivel de carga actual en %.

Carga de un dispositivo conectado a través del puerto/cable USB-C integrado

Puede usar el cargador de baterías para cargar la mayoría de los dispositivos móviles que cuenten con un puerto USB.

1. Conecte el cable USB-C integrado a un accesorio de carga con entrada USB-C o utilice el puerto USB-C (requiere cable USB-C independiente).
2. Mientras se carga el dispositivo conectado, el visor mostrará una capacidad en % gradualmente decreciente.
3. Cuando el dispositivo conectado se haya cargado por completo, desconecte el cable USB del dispositivo y del cargador de baterías.

Cómo cargar un dispositivo de manera inalámbrica

1. Coloque un dispositivo compatible con la función de carga inalámbrica MagSafe en el centro del cargador de baterías. Se adjunta automáticamente gracias a los fuertes imanes.
2. Presione el botón On/Off (Encendido/Apagado) para encender el visor (se mostrará la capacidad actual). Si no se muestra nada, el cargador de baterías está descargado por completo (cárguelo mediante USB-C). De lo contrario, el dispositivo comenzará a cargar automáticamente.
3. Mientras se carga el dispositivo conectado, el visor mostrará una capacidad decreciente en %.
4. Cuando el dispositivo se haya cargado por completo, retírelo del cargador de baterías.

Instrucciones de seguridad

Lea cuidadosamente las instrucciones de funcionamiento y seguridad a continuación. Esto evitará posibles daños al dispositivo. El fabricante no acepta ninguna responsabilidad por daños causados por el uso inapropiado de este dispositivo.

1. Mantenga el cargador de baterías fuera del alcance de los niños.
2. Este cargador de baterías está diseñado solo para uso doméstico.
3. Tenga cuidado de no dejar caer, romper de manera intencional o no intencional, doblar, abollar o de otra manera deformar el cargador de baterías, ya que esto podría causar un mal funcionamiento.
4. No desarme ni interfiera de otra manera con el cargador de baterías. En caso de un mal funcionamiento, no contiene ninguna pieza que usted pueda reparar.
5. No exponga el cargador de baterías a la humedad ni lo sumerja en líquidos. No lo exponga al goteo ni a salpicaduras de agua. No lo coloque recipientes con agua, como floreros, sobre el cargador de baterías. Solo es posible garantizar el buen funcionamiento del cargador de baterías si se lo mantiene seco. Almacene y use el cargador de baterías a temperaturas de entre 0 y 45 °C.
6. Mantenga los dispositivos magnéticos o metálicos, como desfibriladores o tarjetas de crédito, alejados de la superficie de carga inalámbrica.
7. Preste mucha atención para garantizar que exista suficiente distancia de las fuentes de calor. Si expone el cargador de baterías a temperaturas superiores a 60 °C, podría dañarlo. No exponga el cargador de baterías a la luz solar directa. Está prohibido colocar fuentes de fuego abierto sobre él, p. ej., velas encendidas.
8. Nunca arroje el cargador de baterías al fuego.
9. No use ni almacene el cargador de baterías cerca de sustancias/objetos que pudieran prenderse fuego, que sean inflamables o explosivos, etc.
10. No deje el cargador de baterías sin supervisión mientras esté funcionando.
11. Está prohibido usar un cargador de baterías dañado o sus accesorios.
12. Recargue el cargador de baterías como mínimo cada tres meses, incluso si no lo usa.
13. El cargador de baterías se puede calentar durante la carga y el uso. Preste mucha atención para ver si se calienta demasiado, lo que podría indicar un problema en el circuito de carga del dispositivo electrónico. En este caso, desconecte de inmediato el cargador de baterías del dispositivo y comuníquese con un técnico calificado. Asegúrese de que haya suficiente espacio libre alrededor del cargador de baterías para una circulación de aire apropiada. No lo use sobre una superficie cubierta por un paño (p. ej., un mantel)
14. Nunca cubra el cargador de baterías.
15. Cuando esté completamente cargado, desconecte el cargador de baterías de la fuente de alimentación para asegurar una vida útil más prolongada.
16. Use solo un paño seco para limpiarlo. Está prohibido usar agua, productos químicos, solventes, combustible, etc. para limpiar.
17. Almacene el cargador de baterías en un lugar seco y bien ventilado, fuera del alcance de niños y mascotas. No coloque ningún objeto sobre el cargador de baterías durante el almacenamiento.
18. Si carga más de un dispositivo a la vez, puede reducir el poder de carga del cargador de baterías.

Descargo de responsabilidad

Este cargador de baterías está diseñado para uso en conexión con un dispositivo móvil adecuado. Siempre revise la compatibilidad del cargador de baterías y del dispositivo nuevo antes de usarlo por primera vez. El fabricante no acepta ninguna responsabilidad por daños causados al dispositivo móvil por el uso inapropiado de este dispositivo.



Este símbolo en el producto o en la documentación que lo acompaña indica que no se debe considerar al producto un desecho municipal común y que se lo debe desechar de conformidad con las regulaciones locales. Entregue este producto para su eliminación en forma segura para el medioambiente. La eliminación apropiada de este producto protege el medioambiente. Para más información, comuníquese con la oficina de eliminación de desechos municipales local, con el punto de recolección más cercano o con su vendedor.




El producto cumple con todos los requisitos fundamentales de las directivas de la UE que aplican al producto.

Grazie per aver acquistato il nostro prodotto, speriamo che lo apprezzerete.

Descrizione del prodotto

1. Luogo per ricarica wireless
2. Pulsante di accensione/spegnimento della power bank
3. Cavo USB-C integrato
4. USB-C
5. Display a LED
6. In piedi



Parametri tecnici

Tipo di batteria: ai polimeri di litio

Capacità: 10000 mAh / 3,85 V / 38,5 Wh

Ingressi cavo USB-C / USB-C: 5 V / 3 A, 9 V / 2 A (18 W Max)

Uscite USB-C: 5 V / 3 A, 9 V / 2,22 A, 10 V / 2,25 A, 12 V / 1,67 A (22,5 W Max)

Uscite cavo integrato USB-C: 5 V / 3 A, 9 V / 2,22 A, 10 V / 2,25 A, 12 V / 1,67 A (22,5 W Max)

Ricarica wireless: Qi standard, 5 W / 7,5 W / 10 W / 15 W

Dimensioni del prodotto: 71 × 112 × 18,2 mm

Peso: 220 g

Materiale: PC + ABS

Cavo da USB-C a USB-C

Tipo: da USB-C a USB-C

Lunghezza: 0,5 m

Materiale: PVC

Peso: 25 g

Contenuto della confezione

1 UltraPack 10000 mAh Mag+ Wireless Power Bank EM67

1 Manuale di istruzioni

Display a LED

Il power bank è dotato di un display a LED sul quale viene visualizzata la capacità attualmente disponibile. Quando il display rimane spento, il power bank è completamente scarico. Caricarlo con il cavo USB-C integrato.

Manuale di istruzioni

Ricarica della power bank

1. Collegare il power bank tramite il cavo USB-C integrato a una fonte di alimentazione (caricatore USB-C o altro alimentatore), oppure utilizzare la porta USB-C integrata. In entrambi i casi, per una ricarica rapida si consiglia di utilizzare un'alimentazione da almeno 18 W.
2. Durante la ricarica del power bank, sul display viene visualizzato il livello di carica attuale in %.

Ricarica di un dispositivo collegato tramite la porta/il cavo USB-C integrato

È possibile utilizzare la power bank per caricare la maggior parte dei dispositivi mobili dotati di porta USB.

1. Collegare il cavo USB-C integrato a un accessorio di ricarica con ingresso USB-C oppure utilizzare la porta USB-C (è necessario un cavo USB-C indipendente).
2. Man mano che il dispositivo collegato si carica, sul display viene visualizzata una % di capacità in graduale diminuzione.
3. Una volta che il dispositivo collegato è completamente carico, scollegare il cavo USB dal dispositivo e dalla power bank.

Ricarica wireless del dispositivo

1. Posizionare un dispositivo che supporti la funzione di ricarica wireless MagSafe al centro della power bank. Si aggancia automaticamente grazie a potenti magneti.
2. Premere una volta il pulsante on/off per accendere il display (viene visualizzata la capacità attuale). Se non viene visualizzato nulla, il power bank è completamente scarico (caricarlo tramite USB-C). In caso contrario, il dispositivo inizia automaticamente a caricarsi.
3. Man mano che il dispositivo collegato si carica, sul display viene visualizzata la capacità in diminuzione in %.
4. Quando il dispositivo è completamente carico, rimuoverlo dalla power bank.

Istruzioni di sicurezza

Leggere attentamente le istruzioni di sicurezza e d'uso riportate di seguito. Ciò eviterà possibili danni o danneggiamenti al dispositivo. Il produttore non assume alcuna responsabilità per danni causati da un uso improprio di questo dispositivo.

1. Tenere la power bank fuori dalla portata dei bambini.
2. Questa power bank è destinata esclusivamente all'uso domestico.
3. Prestare attenzione a non far cadere, rompere, piegare, ammaccare o deformare in altro modo, intenzionalmente o meno, la power bank, il che potrebbe causare malfunzionamenti.
4. Non smontare o interferire in altro modo con la Power Bank. Non contiene parti che potrebbero essere riparate dall'utente in caso di malfunzionamento.
5. Non esporre la power bank all'umidità né immergerla in liquidi. Non esporla a gocce o spruzzi d'acqua. Non posizionare contenitori d'acqua, come vasi, sulla power bank. Solo mantenendo la power bank asciutta si può garantire il suo corretto funzionamento. Conservare e utilizzare la Power Bank a temperature comprese tra 0° C e 45° C.
6. Tenere i dispositivi magnetici o metallici come defibrillatori o carte di credito lontano dalla superficie di ricarica wireless.
7. Prestare molta attenzione a mantenere una distanza sufficiente dalle fonti di calore. L'esposizione della power bank a temperature superiori a 60° C potrebbe danneggiarla. Non esporre la power bank alla luce solare diretta. È vietato posizionare su di essa fiamme libere, ad es. candele accese.
8. Non gettare mai la power bank nel fuoco.
9. Non utilizzare o conservare la power bank vicino a sostanze/oggetti che potrebbero prendere fuoco, che siano infiammabili o esplosivi, ecc.
10. Non lasciare la power bank incustodita mentre è in funzione.
11. È vietato utilizzare una power bank o accessori danneggiati.
12. Ricaricare la power bank almeno ogni tre mesi, anche quando non la si utilizza.
13. Il power bank può surriscaldarsi durante la ricarica e l'uso. Prestare molta attenzione al suo possibile riscaldamento estremo, che potrebbe indicare un problema con il circuito di ricarica del dispositivo elettronico. In tal caso, scollegare immediatamente la power bank dal dispositivo e contattare un tecnico qualificato. Assicurarsi che vi sia abbastanza spazio libero intorno alla power bank per una corretta circolazione dell'aria. Non utilizzare su una superficie coperta da un panno (es. Una tovaglia).
14. Non coprire mai la power bank.
15. Quando è completamente carica, scollegare la power bank dall'alimentazione per garantire una maggiore durata.
16. Utilizzare solo un panno asciutto per la pulizia. È vietato utilizzare acqua, prodotti chimici, solventi, benzina, ecc. per la pulizia.
17. Conservare la power bank in un luogo asciutto e ben ventilato, fuori dalla portata di bambini o animali domestici. Non posizionare alcun oggetto sulla power bank quando la si ripone.
18. La ricarica di più di un dispositivo alla volta può ridurre la potenza di ricarica della power bank.

Dichiarazione di esclusione di responsabilità

Questa power bank è destinata esclusivamente all'uso in collegamento con un dispositivo mobile idoneo. Verificare sempre la compatibilità della power bank con un nuovo dispositivo prima di utilizzarla per la prima volta. Il produttore non assume alcuna responsabilità per eventuali danni al dispositivo mobile causati dall'uso scorretto di questo prodotto.



Questo simbolo sul prodotto o nella documentazione di accompagnamento indica che il prodotto non deve essere considerato un normale rifiuto urbano e deve essere smaltito in conformità con le normative locali. Passare questo prodotto a chi può effettuare uno smaltimento sicuro per l'ambiente. Il corretto smaltimento di questo prodotto protegge l'ambiente. Per ulteriori informazioni, contattare l'ufficio locale per lo smaltimento dei rifiuti, il punto di raccolta più vicino o il rivenditore.



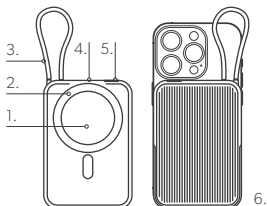
Questo prodotto è conforme a tutti i requisiti essenziali delle direttive UE ad esso applicabili.

BEDIENUNGSANLEITUNG

Vielen Dank, dass Sie sich für unser Produkt entschieden haben und hoffen, dass es Ihnen gefällt.

Produktbeschreibung

1. Stelle zum kabellosen Laden
2. Taste zum Einschalten / Ausschalten der Power Bank
3. Integriertes USB-C-Kabel
4. USB-C
5. LED Display
6. Stand



Technische Parameter

Batterietyp: Li-Polymer

Kapazität: 10000 mAh / 3,85 V / 38,5 Wh

USB-C-Eingänge / USB-C-Kabel: 5 V / 3 A, 9 V / 2 A (18 W Max)

USB-C-Ausgang: 5 V / 3 A, 9 V / 2,22 A, 10 V / 2,25 A, 12 V / 1,67 A (22,5 W Max)

Ausgang Integriertes USB-C-Kabel: 5 V / 3 A, 9 V / 2,22 A, 10 V / 2,25 A, 12 V / 1,67 A (22,5 W Max)

Kabelloses Laden: Qi Standard, 5 W / 7,5 W / 10 W / 15 W

Produktmaße: 71 × 112 × 18,2 mm

Gewicht: 220 g

Material: PC + ABS

USB-C-zu-USB-C-Kabel

Typ: USB-C auf USB-C

Länge: 0,5 m

Material: PVC

Gewicht: 25 g

Packungsinhalt

1× UltraPack 10000 mAh Mag+ Wireless Power Bank EM67

1× Bedienungsanleitung

LED-Display

Die Powerbank verfügt über ein LED-Display, das die aktuell verfügbare Kapazität anzeigt. Wenn das Display nichts anzeigt, ist die Powerbank vollständig entladen. Laden Sie sie mit dem integrierten USB-C-Kabel auf.

Bedienungsanleitung

Aufladen der Powerbank

1. Schließen Sie die Powerbank mit dem integrierten USB-C-Kabel an eine Stromquelle an (USB-C-Ladegerät oder andere Stromquelle), oder verwenden Sie den integrierten USB-C-Anschluss, um sie aufzuladen. In beiden Fällen ist für das Schnellladen eine Stromquelle von mindestens 18 W geeignet.
2. Beim Aufladen der Powerbank zeigt das Display die aktuelle Kapazität in % an.

Aufladen eines angeschlossenen Geräts über den integrierten USB-C-Anschluss / das Kabel

Mit der Powerbank können die meisten Mobilgeräte mit USB-C-Anschluss aufgeladen werden.

1. Schließen Sie das integrierte USB-C-Kabel an das angeschlossene Gerät mit USB-C-Eingang an, oder verwenden Sie den USB-C-Anschluss (hierfür ist ein separates USB-C-Kabel erforderlich).
2. Während das angeschlossene Gerät geladen wird, zeigt das Display die abnehmende Kapazität in Prozent an.
3. Sobald das angeschlossene Gerät vollständig aufgeladen ist, trennen Sie das USB-Kabel vom Gerät und der Powerbank.

Kabelloses Aufladen des Geräts

1. Legen Sie ein Gerät, das die kabellose Ladefunktion MagSafe unterstützt, in die Mitte der Powerbank. Die Powerbank fängt das Gerät dank starker Magnete automatisch auf.
2. Drücken Sie einmal die Ein-/Aus-Taste, bis sich das Display einschaltet (es zeigt die aktuelle Kapazität an). Wenn nichts angezeigt wird, ist die Powerbank vollständig entladen (laden Sie sie über das USB-C-Kabel auf). Andernfalls beginnt das Gerät automatisch mit dem Aufladen.
3. Während das angeschlossene Gerät geladen wird, zeigt das Display die abnehmende Kapazität in Prozent an.
4. Sobald das Gerät vollständig aufgeladen ist, entfernen Sie es von der Powerbank.

Sicherheitshinweise

Lesen Sie die folgenden Sicherheits- und Bedienungsanweisungen sorgfältig durch. Auf diese Weise beugen Sie einer eventuellen Beschädigung des Geräts und sonstigen Schäden vor. Der Hersteller übernimmt keine Haftung für Schäden, die auf eine unsachgemäße Verwendung des Gerätes zurückzuführen sind.

1. Bewahren Sie die Powerbank außerhalb der Reichweite von Kindern auf.
2. Diese Powerbank ist nur für den Haushaltsgebrauch bestimmt.
3. Achten Sie darauf, dass Sie die Powerbank nicht fallen lassen, absichtlich oder unabsichtlich kaputt machen, biegen, eindrücken oder anderswie deformieren, da dies zu Fehlfunktionen führen könnte.
4. Nehmen Sie die Powerbank nicht auseinander. Auch sollten Sie sich auf keine Weise stören. Die Powerbank enthält keine Teile, die der Benutzer im Falle einer Fehlfunktion reparieren könnte.
5. Setzen Sie die Powerbank nicht Feuchtigkeit aus und tauchen Sie sie nicht in Flüssigkeiten. Setzen Sie sie weder tropfendem noch spritzendem Wasser aus. Stellen Sie keine Behälter mit Wasser wie Vasen auf die Powerbank. Nur wenn die Powerbank trocken gehalten wird, kann die einwandfreie Funktionsweise gewährleistet werden. Lagern und verwenden Sie die Powerbank bei Temperaturen zwischen 0 °C-45 °C.
6. Halten Sie magnetische oder metallische Geräte wie Defibrillatoren oder Kreditkarten von der kabellosen Ladefläche fern.
7. Achten Sie auf einen ausreichenden Abstand zu Wärmequellen. Wenn Sie die Powerbank Temperaturen über 60 °C aussetzen, kann sie beschädigt werden. Setzen Sie die Powerbank nicht direktem Sonnenlicht aus. Es ist verboten, offene Feuerquellen wie brennende Kerzen auf die Powerbank zu stellen.
8. Werfen Sie die Powerbank niemals ins Feuer.
9. Verwenden und lagern Sie die Powerbank nicht in der Nähe von entzündlichen Stoffen/ Gegenständen, brennbaren oder explosiven Stoffen usw.
10. Lassen Sie die Powerbank während des Betriebs nicht unbeaufsichtigt.
11. Es ist verboten, eine beschädigte Powerbank oder ihr Zubehör zu verwenden.
12. Laden Sie die Powerbank mindestens alle drei Monate auf, auch wenn Sie sie nicht benutzen.
13. Die Powerbank kann während des Ladenvorgangs und Gebrauchs heiß werden. Seien Sie besonders achtsam, wenn sich die Powerbank extrem erwärmt, was auf ein Problem im Ladestromkreis des elektronischen Geräts hinweisen kann. Trennen Sie in diesem Fall unverzüglich die Powerbank vom Gerät und wenden Sie sich an einen qualifizierten Techniker. Sorgen Sie dafür, dass um die Powerbank genügend Freiraum für eine richtige Luftzirkulation gewährleistet ist. Verwenden Sie die Powerbank nicht auf mit Stoff bezogenen Fläche (z.B. Tischdecke).
14. Decken Sie die Powerbank niemals ab.
15. Trennen Sie die Powerbank nach dem vollständigen Aufladen vom Stromnetz, um ihre Lebensdauer zu verlängern.
16. Verwenden Sie zur Reinigung nur ein trockenes Tuch. Es ist verboten Wasser, Chemikalien, Lösungsmitteln, Benzin usw. zur Reinigung zu verwenden.
17. Bewahren Sie die Powerbank an einem trockenen und gut belüfteten Ort außerhalb der Reichweite von Kindern oder Haustieren auf. Legen Sie während der Lagerung keine Gegenstände auf die Powerbank.
18. Das Aufladen mehrerer Geräte auf einmal kann die Ladeleistung der Powerbank verringern.

Haftungsausschluss

Diese Powerbank ist nur zur Verwendung mit einem geeigneten Mobilgerät vorgesehen. Überprüfen Sie stets die Kompatibilität der Powerbank und des neuen Geräts, bevor Sie es zum ersten Mal verwenden. Der Hersteller übernimmt keine Haftung für Schäden am Mobilgerät, die auf eine unsachgemäße Verwendung dieses Produkts zurückzuführen sind.



Dieses Symbol auf dem Produkt oder in der Begleitdokumentation weist darauf hin, dass das Produkt kein gewöhnlicher Hausmüll ist und gemäß den örtlichen Vorschriften entsorgt werden muss. Übergeben Sie das Produkt zu einer umweltfreundlichen Entsorgung. Mit einer ordnungsgemäßen Entsorgung dieses Produkts schützen Sie die Umwelt. Weitere Informationen erhalten Sie über das lokale Gemeindeamt, das sich mit der Entsorgung von Siedlungsabfall befasst, über die nächstliegende Sammelstelle oder Ihren Händler.

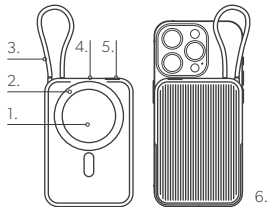


Dieses Produkt erfüllt alle einschlägigen grundlegenden Anforderungen der EU-Richtlinien.

Obrigado por comprar nosso produto, e esperamos que goste.

Descrição do produto

1. Local para carregamento sem fio
2. Botão lig./desl. do banco de energia
3. Cabo USB-C integrado
4. USB-C
5. Visualização LED
6. Ficar



Parâmetros técnicos

Tipo de bateria: Lítio-Polímero

Capacidade: 10000 mAh / 3,85 V / 38,5 Wh

Entradas de cabo USB-C/USB-C de: 5 V / 3 A, 9 V / 2 A (18 W ao máximo)

Saídas USB-C: 5 V / 3 A, 9 V / 2,22 A, 10 V / 2,25 A, 12 V / 1,67 A (22,5 W ao máximo)

Saídas de cabo integrado USB-C: 5 V / 3 A, 9 V / 2,22 A, 10 V / 2,25 A, 12 V / 1,67 A (22,5 W ao máximo)

Carregamento sem fio: Padrão Qi, 5 W / 7,5 W / 10 W / 15 W

Dimensões do produto: 71 × 112 × 18,2 mm

Peso: 220 g

Material: PC + ABS

Cabo USB-C para USB-C

Tipo: USB-C para USB-C

Comprimento: 0,5 m

Material: PVC

Peso: 25 g

Conteúdo do pacote

1× UltraPack 10000 mAh Mag+ Wireless Power Bank EM67

1× manual de instruções

Visualização LED

O carregador portátil é equipado com um ecrã a LED que visualiza a capacidade disponível atual. Quando o ecrã permanece desligado, o carregador portátil está completamente descarregado. Carregue-o com o cabo USB-C incorporado.

Manual de instruções

Carregamento do banco de energia

1. Ligue o carregador portátil através do cabo USB-C integrado a uma fonte de alimentação (carregador USB-C ou outra fonte de alimentação) ou utilize a porta USB-C incorporada. Em ambos os casos, recomenda-se uma fonte de alimentação de, ao menos, 18 W para carregamento rápido.
2. Ao carregar o carregador portátil, o ecrã visualiza o nível de carga atual em %.
3. Após carregar totalmente, a visualização lê 100 e o indicador de relâmpago verde apaga.
4. Durante a utilização, o indicador LED mostrará a capacidade restante (%).

Carregamento de um dispositivo ligado através da porta/cabo USB-C integrado

Você pode usar o banco de energia para carregar a maioria dos dispositivos móveis equipados com uma porta USB.

1. Ligue o cabo USB-C integrado a um acessório de carregamento com uma entrada USB-C ou utilize a porta USB-C (é necessário um cabo USB-C autónomo).
2. À medida que o dispositivo conectado é carregado, a visualização mostrará uma % de capacidade em diminuir gradual.
3. Após o dispositivo conectado ser totalmente carregado, desconecte o cabo USB do dispositivo e do banco de energia.

Carregamento de dispositivo sem fio

1. Coloque um dispositivo que suporte a função de carregamento sem fio MagSafe no centro do banco de energia. É anexado automaticamente graças aos fortes ímãs.
2. Premir o botão liga/desliga uma vez para ligar na visualização (a capacidade atual será mostrada). Se nada é visualizado, a bateria externa está totalmente descarregada (carregá-la via USB-C). De outro modo, o dispositivo começa a carregar automaticamente.
3. À medida que o dispositivo conectado é carregado, a visualização mostrará uma capacidade de diminuição em %.
4. Após o dispositivo ser totalmente carregado, remova do banco de energia.

Instruções de segurança

Leia cuidadosamente as instruções de segurança e operação abaixo. Isto irá prevenir possíveis danos ou danos ao dispositivo. O fabricante não aceita nenhuma responsabilidade por danos causados pelo uso inadequado deste dispositivo.

1. Mantenha o banco de energia fora do alcance das crianças.
2. Este banco de energia se destina apenas para uso doméstico.
3. Tome cuidado para não o derrubar, intencionalmente ou não-intencionalmente quebrar, dobrar, amassar ou de outra forma deformar o banco de energia, o que pode resultar em avaria.
4. Não desmonte ou de outra forma interfira com o Banco de energia. Não contém nenhuma peça que possa ser reparada pelo usuário no evento de uma avaria.
5. Não exponha o banco de energia à humidade ou o submerja em líquidos. Não o exponha a gotejamento ou respingo de água. Não coloque recipientes de água, como vasos no banco de energia. Apenas manter o banco de energia seco pode garantir seu funcionamento adequado. Armazene e use o Banco de energia em temperaturas entre 0 °C a 45 °C.
6. Mantenha dispositivos magnéticos ou metálicos como desfibriladores ou cartões de crédito distante da superfície de carregamento sem fio.
7. Preste atenção estrita na distância suficiente de fontes de calor. Expor o banco de energia a temperaturas acima de 60 °C pode o danificar. Não exponha o banco de energia à luz solar direta. É proibido colocar fontes de fogo sobre ele, por ex.: velas acesas.
8. Nunca jogue o banco de energia no fogo.
9. Não use ou armazene o banco de energia perto de substâncias/objetos que possam provocar um incêndio, que sejam inflamáveis ou explosivos, etc.
10. Não deixe o banco de energia sem supervisão enquanto estiver em operação.
11. É proibido usar um banco de energia danificado ou seus acessórios.
12. Recarregue o banco de energia no mínimo a cada três meses, mesmo quando você não o estiver usando.
13. O banco de energia pode ficar quente durante o carregamento e uso. Preste atenção estrita em seu possível aquecimento extremo, que pode indicar um problema com o circuito de carregamento do dispositivo eletrónico. Neste caso, desconecte imediatamente o banco de energia do dispositivo e entre em contato com um técnico qualificado. Certifique-se de que haja espaço livre suficiente ao redor do banco de energia para uma circulação de ar adequada. Não use em uma superfície coberta com pano (por ex.: toalha de mesa).
14. Nunca cubra o banco de energia.
15. Quando totalmente carregado, desconecte o banco de energia da fonte de alimentação para assegurar uma vida útil mais longa.
16. Use apenas um pano seco para limpeza. É proibido usar água, substâncias químicas, solventes, gasolina etc. para limpeza.
17. Armazene o banco de energia em um local seco e bem-ventilado, fora do alcance de crianças ou animais de estimação. Não coloque nenhum objeto no banco de energia durante o armazenamento.
18. Carregar mais de um dispositivo por vez pode reduzir a energia de carregamento do banco de energia.

Aviso legal

Este banco de energia apenas se destina para uso em conexão com um dispositivo móvel adequado. Sempre verifique a compatibilidade do banco de energia e um novo dispositivo antes de o usar pela primeira vez. O fabricante não aceita nenhuma responsabilidade por danos ao dispositivo móvel causados pelo uso incorreto deste dispositivo.



Este símbolo no produto ou na documentação acompanhante indica que o produto não deve ser considerado um resíduo municipal regular e deve ser descartado de acordo com as regulações locais. Passe este produto para o descarte ambientalmente seguro. O descarte adequado deste produto protege o ambiente. Para obter mais informações, entre em contato com seu escritório de descarte de resíduos municipal local, o ponto de coleta mais próximo ou seu revendedor.



Este produto cumpre com todos os requisitos essenciais das diretivas da UE que se aplicam a ele.